

## **SEZIONE OPERATIVA**



## **PREMESSA**

La Sezione Operativa ha carattere generale, contenuto programmatico e costituisce lo strumento a supporto del processo di previsione definito sulla base degli indirizzi generali e degli obiettivi strategici fissati nella Sezione Strategica del DUP.

In particolare, la Sezione Operativa contiene la programmazione operativa dell'ente avendo a riferimento un arco temporale sia annuale sia pluriennale.

Il contenuto della Sezione Operativa, predisposto in base alle previsioni ed agli obiettivi fissati nella Sezione Strategica, costituisce guida e vincolo ai processi di redazione dei documenti contabili di previsione dell'ente.

La Sezione Operativa individua, per ogni singola missione, i programmi che l'ente intende realizzare per conseguire gli obiettivi strategici definiti nella Sezione Strategica. Per ogni programma, e per tutto il periodo di riferimento del DUP, sono individuati gli obiettivi operativi annuali da raggiungere.

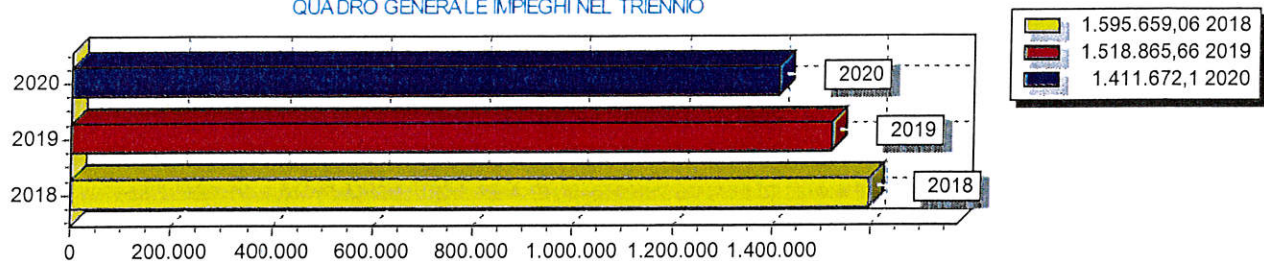
Per ogni programma sono individuati gli aspetti finanziari, sia in termini di competenza che di cassa, della manovra di bilancio.

## 1. Programmazione generale e utilizzo risorse

### 1.1 - Considerazioni generali e motivata dimostrazione delle variazioni rispetto all'esercizio precedente.

### 1.2 - Obiettivi degli organismi gestionali dell'ente.

QUADRO GENERALE IMPIEGHI NEL TRIENNIO

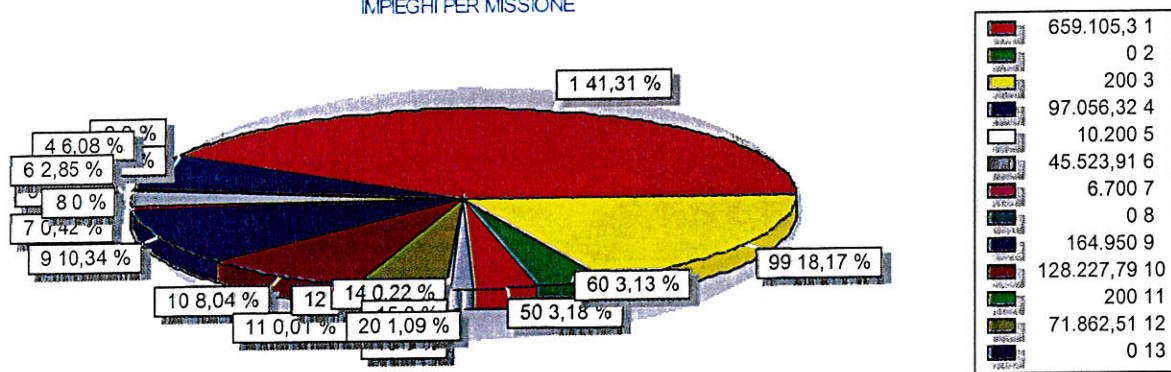




## 2 - Quadro Generale degli Impieghi per Missione

Descrizione	2018			TOTALE
	SPESE CORRENTI		SPESE DI INVESTIMENTO	
	Consolidate	di sviluppo		
1 Servizi istituzionali, generali e di gestione	466.468,34	0,00	192.636,96	659.105,30
2 Giustizia				0,00
3 Ordine pubblico e sicurezza	200,00	0,00	0,00	200,00
4 Istruzione e diritto allo studio	94.056,32	0,00	3.000,00	97.056,32
5 Tutela e valorizzazione dei beni e attività culturali	8.200,00	0,00	2.000,00	10.200,00
6 Politiche giovanili, sport e tempo libero	44.523,91	0,00	1.000,00	45.523,91
7 Turismo	6.700,00	0,00	0,00	6.700,00
8 Assetto del territorio ed edilizia abitativa	0,00	0,00	0,00	0,00
9 Sviluppo sostenibile e tutela del territorio e dell'ambiente	161.450,00	0,00	3.500,00	164.950,00
10 Trasporti e diritto alla mobilità	120.027,79	0,00	8.200,00	128.227,79
11 Soccorso civile	200,00	0,00	0,00	200,00
12 Diritti sociali, politiche sociali e famiglia	70.862,51	0,00	1.000,00	71.862,51
13 Tutela della salute				0,00
14 Sviluppo economico e competitività	3.500,00	0,00	0,00	3.500,00
15 Politiche per il lavoro e la formazione professionale				0,00
16 Agricoltura, politiche agroalimentari e pesca				0,00
17 Energia e diversificazione delle fonti energetiche				0,00
18 Relazioni con le altre autonomie territoriali e locali				0,00
19 Relazioni internazionali				0,00
20 Fondi da ripartire	17.353,87	0,00	0,00	17.353,87
50 Debito pubblico	50.779,36	0,00	0,00	50.779,36
60 Anticipazioni finanziarie	50.000,00	0,00	0,00	50.000,00
99 Servizi per conto terzi	290.000,00	0,00	0,00	290.000,00
TOTALE	1.384.322,10	0,00	211.336,96	1.595.659,06

IMPIEGHI PER MISSIONE

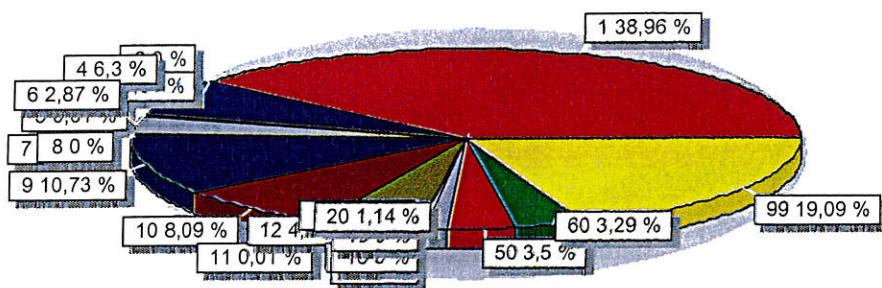




Segue 2 - Quadro Generale degli Impieghi per Missione

Descrizione	2019			TOTALE
	SPESE CORRENTI		SPESE DI INVESTIMENTO	
	Consolidate	di sviluppo		
1 Servizi istituzionali, generali e di gestione	464.818,34	0,00	126.993,56	591.811,90
2 Giustizia				0,00
3 Ordine pubblico e sicurezza	200,00	0,00	0,00	200,00
4 Istruzione e diritto allo studio	94.124,18	0,00	1.600,00	95.724,18
5 Tutela e valorizzazione dei beni e attività culturali	8.200,00	0,00	1.000,00	9.200,00
6 Politiche giovanili, sport e tempo libero	43.050,56	0,00	500,00	43.550,56
7 Turismo	6.700,00	0,00	0,00	6.700,00
8 Assetto del territorio ed edilizia abitativa	0,00	0,00	0,00	0,00
9 Sviluppo sostenibile e tutela del territorio e dell'ambiente	161.450,00	0,00	1.600,00	163.050,00
10 Trasporti e diritto alla mobilità	119.393,32	0,00	3.500,00	122.893,32
11 Soccorso civile	200,00	0,00	0,00	200,00
12 Diritti sociali, politiche sociali e famiglia	70.516,45	0,00	1.000,00	71.516,45
13 Tutela della salute				0,00
14 Sviluppo economico e competitività	3.500,00	0,00	0,00	3.500,00
15 Politiche per il lavoro e la formazione professionale				0,00
16 Agricoltura, politiche agroalimentari e pesca				0,00
17 Energia e diversificazione delle fonti energetiche				0,00
18 Relazioni con le altre autonomie territoriali e locali				0,00
19 Relazioni internazionali				0,00
20 Fondi da ripartire	17.369,85	0,00	0,00	17.369,85
50 Debito pubblico	53.149,40	0,00	0,00	53.149,40
60 Anticipazioni finanziarie	50.000,00	0,00	0,00	50.000,00
99 Servizi per conto terzi	290.000,00	0,00	0,00	290.000,00
TOTALE	1.382.672,10	0,00	136.193,56	1.518.865,66

IMPIEGHI PER MISSIONE

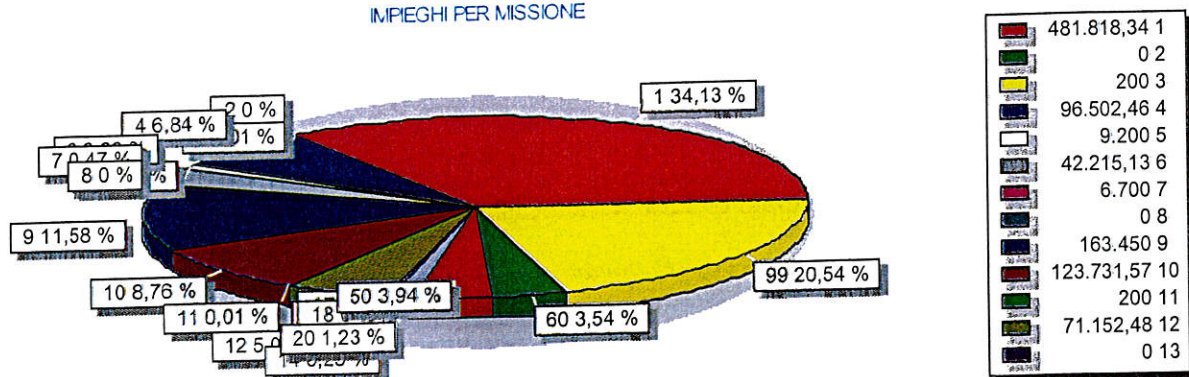


591.811,90	1
0	2
200	3
95.724,18	4
9.200	5
43.550,56	6
6.700	7
0	8
163.050	9
122.893,32	10
200	11
71.516,45	12
0	13

Segue 2 - Quadro Generale degli Impieghi per Missione

Descrizione	2020			TOTALE
	SPESE CORRENTI		SPESE DI INVESTIMENTO	
	Consolidate	di sviluppo		
1 Servizi istituzionali, generali e di gestione	464.818,34	0,00	17.000,00	481.818,34
2 Giustizia				0,00
3 Ordine pubblico e sicurezza	200,00	0,00	0,00	200,00
4 Istruzione e diritto allo studio	94.002,46	0,00	2.500,00	96.502,46
5 Tutela e valorizzazione dei beni e attività culturali	8.200,00	0,00	1.000,00	9.200,00
6 Politiche giovanili, sport e tempo libero	41.715,13	0,00	500,00	42.215,13
7 Turismo	6.700,00	0,00	0,00	6.700,00
8 Assetto del territorio ed edilizia abitativa	0,00	0,00	0,00	0,00
9 Sviluppo sostenibile e tutela del territorio e dell'ambiente	161.450,00	0,00	2.000,00	163.450,00
10 Trasporti e diritto alla mobilità	118.731,57	0,00	5.000,00	123.731,57
11 Soccorso civile	200,00	0,00	0,00	200,00
12 Diritti sociali, politiche sociali e famiglia	70.152,48	0,00	1.000,00	71.152,48
13 Tutela della salute				0,00
14 Sviluppo economico e competitività	3.500,00	0,00	0,00	3.500,00
15 Politiche per il lavoro e la formazione professionale				0,00
16 Agricoltura, politiche agroalimentari e pesca				0,00
17 Energia e diversificazione delle fonti energetiche				0,00
18 Relazioni con le altre autonomie territoriali e locali				0,00
19 Relazioni internazionali				0,00
20 Fondi da ripartire	17.369,85	0,00	0,00	17.369,85
50 Debito pubblico	55.632,27	0,00	0,00	55.632,27
60 Anticipazioni finanziarie	50.000,00	0,00	0,00	50.000,00
99 Servizi per conto terzi	290.000,00	0,00	0,00	290.000,00
TOTALE	1.382.672,10	0,00	29.000,00	1.411.672,10

IMPIEGHI PER MISSIONE





### 3. ANALISI MISSIONI E PROGRAMMI

#### MISSIONE N° 1 Servizi istituzionali, generali e di gestione

PROGRAMMI PER MISSIONE	12
RESPONSABILE	BONETTO LAURA

##### DESCRIZIONE ESTESA

Ogni onere comportante il normale andamento della gestione degli uffici comunali tenendo conto delle sostituzioni

##### OBIETTIVO OPERATIVO

Sviluppo di nuove funzionalità in modo tale da dare all'utenza sempre maggiori soluzioni atte a lenire i disagi

##### INVESTIMENTO

Gli obiettivi sono quelli mirati a mantenere il grado di funzionalità dei servizi. Sul fronte dei tributi verrà dato nuovo impulso al controllo dell'evasione.

##### RISORSE UMANE

C4 Responsabile ufficio tecnico  
C5 Responsabilità ufficio tributi contabilità  
D5 Responsabile anagrafe - stato civile - elettorale - protocollo  
C5 Addetta anagrafe - stato civile - elettorale - protocollo

Attrezzature informatiche:

6 personal computer in rete  
1 macchine per scrivere  
6 locali del Municipio

Ogni servizio e' opportunamente dotato di software specifico, tutti i servizi sono quindi ormai informatizzati.

E' attivo da anni il collegamento Internet per accedere ai sempre maggiori servizi forniti dall'ANCI e dai vari Ministeri in particolare dal Ministero dell'Interno e dal Ministero delle Finanze, dal SOLE 24 ORE, dal Senato ecc. nonche' garantire il collegamento entratel, Catasto

##### RISORSE STRUMENTALI

Attrezzature informatiche:

6 personal computer in rete  
1 macchine per scrivere  
6 locali del Municipio

Ogni servizio e' opportunamente dotato di software specifico, tutti i servizi sono quindi ormai informatizzati.

E' attivo da anni il collegamento Internet per accedere ai sempre maggiori servizi forniti dall'ANCI e dai vari Ministeri in particolare dal Ministero dell'Interno e dal Ministero delle Finanze, dal SOLE 24 ORE, dal Senato ecc. nonche' garantire il collegamento entratel, Catasto

### 3. ANALISI MISSIONI E PROGRAMMI

#### RISORSE CORRENTI ED IN CONTO CAPITALE PER LA RELIZZAZIONE DELLA MISSIONE

N° 1 Servizi istituzionali, generali e di gestione

ENTRATE	2018	2019	2020	Legge di finanziamento e articolo
<b>ENTRATE SPECIFICHE</b>				
Stato	0,00	0,00	0,00	
Regione	499,57	499,57	499,57	
Provincia				
Unione Europea				
Cassa DDPP				
Altri Indebitamenti				
Altre Entrate	221.036,96	173.893,56	101.700,00	
<b>TOTALE ENTRATE SPECIFICHE</b>	<b>221.536,53</b>	<b>174.393,13</b>	<b>102.199,57</b>	
<b>ENTRATE DA SERV.PUBBLICI</b>				
Servizi comunali diversi - rimborsi	1.500,00	1.500,00	1.500,00	
Servizi comunali diversi - rimborsi	500,00	500,00	500,00	
Servizi comunali diversi - rimborsi	1.500,00	1.500,00	1.500,00	
Servizi comunali diversi - servizi d	100,00	100,00	100,00	
<b>TOTALE PROVENTI SERVIZI</b>	<b>3.600,00</b>	<b>3.600,00</b>	<b>3.600,00</b>	
<b>ENTRATE DA RISORSE GEN.</b>				
Distribuzione Risorse Generali	433.968,77	413.818,77	376.018,77	
<b>TOTALE ENTRATE GENERALI</b>	<b>433.968,77</b>	<b>413.818,77</b>	<b>376.018,77</b>	
<b>TOTALE ENTRATE</b>	<b>659.105,30</b>	<b>591.811,90</b>	<b>481.818,34</b>	

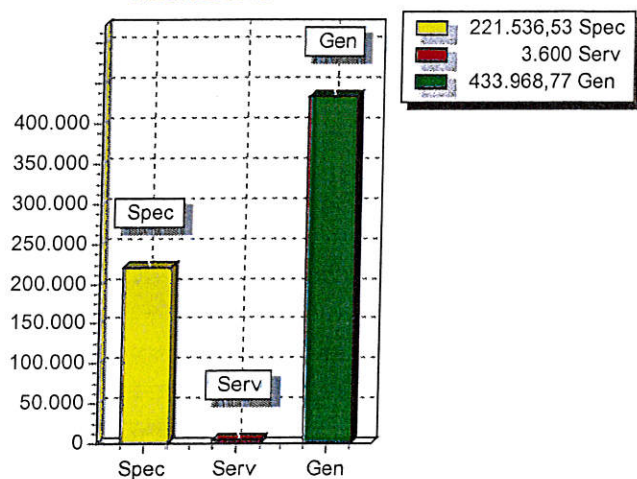


### 3. ANALISI MISSIONI E PROGRAMMI

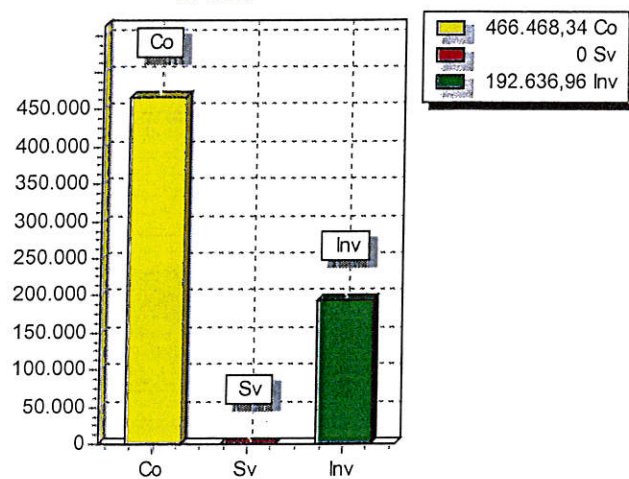
#### SPESA PREVISTA PER LA REALIZZAZIONE DELLA MISSIONE N° 1 Servizi istituzionali, generali e di gestione

ANNO	SPESA CORRENTE				SPESE DI INVESTIMENTO		TOTALE (a + b + c)	Variazione % sul totale delle spese finali (Tit.I e II)
	CONSOLIDATA		DI SVILUPPO					
	Entità (a)	% sul totale	Entità (b)	% sul totale	Entità (c)	% sul totale		
2018	466.468,34	70,77	0,00	0,00	192.636,96	29,23	659.105,30	0,00
2019	464.818,34	78,54	0,00	0,00	126.993,56	21,46	591.811,90	0,00
2020	464.818,34	96,47	0,00	0,00	17.000,00	3,53	481.818,34	0,00

RISORSE 2018



IMPIEGHI



### 3. ANALISI MISSIONI E PROGRAMMI

MISSIONE N° 2 Giustizia

PROGRAMMI PER MISSIONE	3
RESPONSABILE	

### 3. ANALISI MISSIONI E PROGRAMMI

#### RISORSE CORRENTI ED IN CONTO CAPITALE PER LA RELIZZAZIONE DELLA MISSIONE

N° 2 Giustizia

ENTRATE	2018	2019	2020	Legge di finanziamento e articolo
<b>ENTRATE SPECIFICHE</b>				
Stato				
Regione				
Provincia				
Unione Europea				
Cassa DDPP				
Altri Indebitamenti				
Altre Entrate				
<b>TOTALE ENTRATE SPECIFICHE</b>				
<b>ENTRATE DA SERV.PUBBLICI</b>				
<b>ENTRATE DA RISORSE GEN.</b>				
<b>TOTALE ENTRATE</b>				

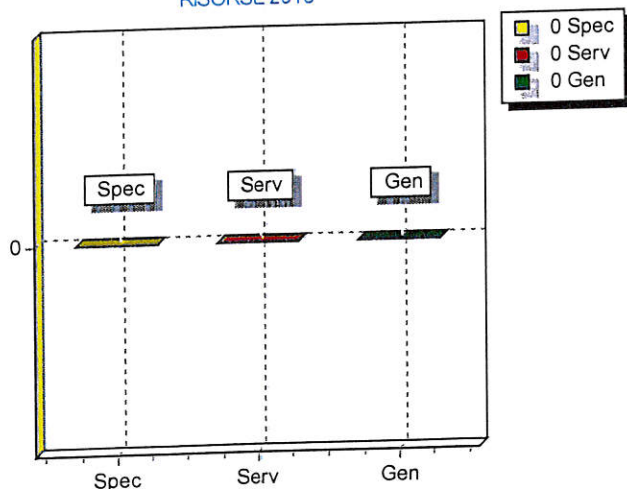


### 3. ANALISI MISSIONI E PROGRAMMI

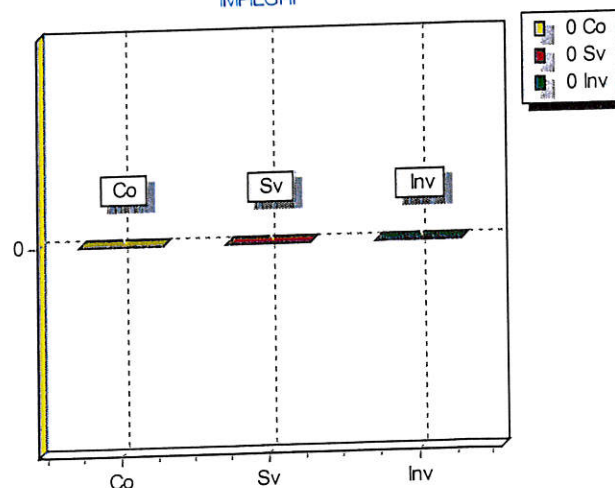
#### SPESA PREVISTA PER LA REALIZZAZIONE DELLA MISSIONE N° 2 Giustizia

ANNO	SPESA CORRENTE				SPESE DI INVESTIMENTO		TOTALE (a + b + c)	Variazione % sul totale delle spese finali (Tit.I e II)
	CONSOLIDATA		DI SVILUPPO					
	Entità (a)	% sul totale	Entità (b)	% sul totale	Entità (c)	% sul totale		
2018		0,00		0,00		0,00	0,00	0,00
2019		0,00		0,00		0,00	0,00	0,00
2020		0,00		0,00		0,00	0,00	0,00

RISORSE 2018



INPIEGHI



### 3. ANALISI MISSIONI E PROGRAMMI

**MISSIONE N° 3 Ordine pubblico e sicurezza**

PROGRAMMI PER MISSIONE	3
RESPONSABILE	SEGRETARIO COMUNALE

#### DESCRIZIONE ESTESA

Gestione del servizio di polizia municipale e amministrativa

#### MOTIVAZIONI

Dovra' essere garantita la normale circolazione stradale con effettuazione dei normali controlli sulla velocita', sulla circolazione sui divieti di sosta ecc..

Il servizio è gestito in forma associata con Savigliano e Marene nell'ambito dell'Unione terre della pianura.

#### RISORSE UMANE

Funzioni svolte in forma associata con Savigliano e Marene

#### RISORSE STRUMENTALI

Personal computer e stampante

### 3. ANALISI MISSIONI E PROGRAMMI

#### RISORSE CORRENTI ED IN CONTO CAPITALE PER LA RELIZZAZIONE DELLA MISSIONE

N° 3 Ordine pubblico e sicurezza

ENTRATE	2018	2019	2020	Legge di finanziamento e articolo
<b>ENTRATE SPECIFICHE</b>				
Stato				
Regione				
Provincia				
Unione Europea				
Cassa DDPP				
Altri Indebitamenti				
Altre Entrate				
<b>TOTALE ENTRATE SPECIFICHE</b>				
<b>ENTRATE DA SERV.PUBBLICI</b>				
<b>ENTRATE DA RISORSE GEN.</b>				
Distribuzione Risorse Generali	200,00	200,00	200,00	
<b>TOTALE ENTRATE GENERALI</b>	200,00	200,00	200,00	
<b>TOTALE ENTRATE</b>	200,00	200,00	200,00	

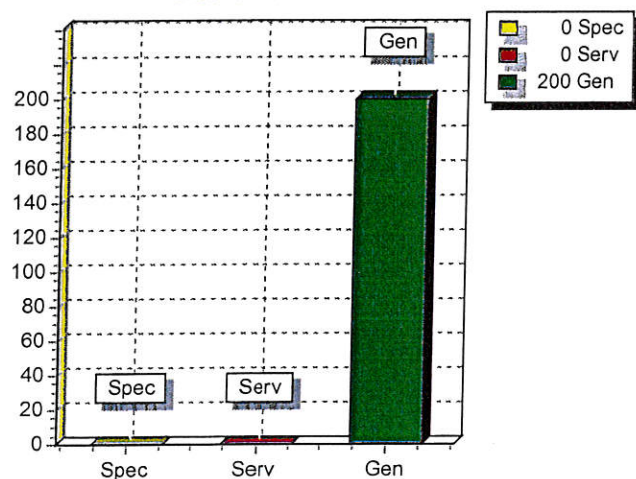


### 3. ANALISI MISSIONI E PROGRAMMI

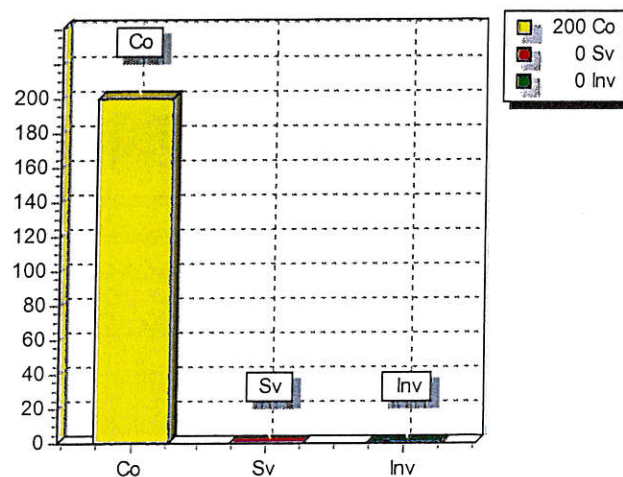
#### SPESA PREVISTA PER LA REALIZZAZIONE DELLA MISSIONE N° 3 Ordine pubblico e sicurezza

ANNO	SPESA CORRENTE				SPESE DI INVESTIMENTO		TOTALE (a + b + c)	Variazione % sul totale delle spese finali (Tit.I e II)
	CONSOLIDATA		DI SVILUPPO					
	Entità (a)	% sul totale	Entità (b)	% sul totale	Entità (c)	% sul totale		
2018	200,00	100,00	0,00	0,00	0,00	0,00	200,00	0,00
2019	200,00	100,00	0,00	0,00	0,00	0,00	200,00	0,00
2020	200,00	100,00	0,00	0,00	0,00	0,00	200,00	0,00

RISORSE 2018



IMPEGHI



### 3. ANALISI MISSIONI E PROGRAMMI

MISSIONE N° 4 Istruzione e diritto allo studio

PROGRAMMI PER MISSIONE	8
RESPONSABILE	BORLASTA MARISA

#### DESCRIZIONE ESTESA

Funzionamento delle attività scolastiche

#### MOTIVAZIONI

Garantire il normale funzionamento dell'Asilo privato confermando il contributo comunale da verificare in sede di istanza dell'Ente stesso.

Viene prevista inoltre la corresponsione del contributo della Regione Piemonte alla scuola materna in esecuzione della convenzione sottoscritta tra il Comune e la scuola stessa.

Garantire il normale funzionamento della scuola elementare.

#### RISORSE UMANE

#### RISORSE STRUMENTALI

Scuola elementare e scuolabus



### 3. ANALISI MISSIONI E PROGRAMMI

#### RISORSE CORRENTI ED IN CONTO CAPITALE PER LA RELIZZAZIONE DELLA MISSIONE

N° 4 Istruzione e diritto allo studio

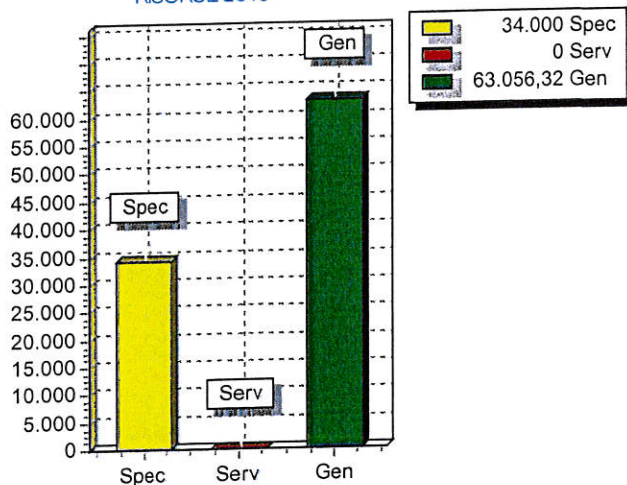
ENTRATE	2018	2019	2020	Legge di finanziamento e articolo
<b>ENTRATE SPECIFICHE</b>				
Stato				
Regione	17.500,00	17.500,00	17.500,00	
Provincia	500,00	500,00	500,00	
Unione Europea				
Cassa DDPP				
Altri Indebitamenti				
Altre Entrate	16.000,00	16.000,00	16.000,00	
<b>TOTALE ENTRATE SPECIFICHE</b>	<b>34.000,00</b>	<b>34.000,00</b>	<b>34.000,00</b>	
<b>ENTRATE DA SERV.PUBBLICI</b>				
<b>ENTRATE DA RISORSE GEN.</b>				
Distribuzione Risorse Generali	63.056,32	61.724,18	62.502,46	
<b>TOTALE ENTRATE GENERALI</b>	<b>63.056,32</b>	<b>61.724,18</b>	<b>62.502,46</b>	
<b>TOTALE ENTRATE</b>	<b>97.056,32</b>	<b>95.724,18</b>	<b>96.502,46</b>	

### 3. ANALISI MISSIONI E PROGRAMMI

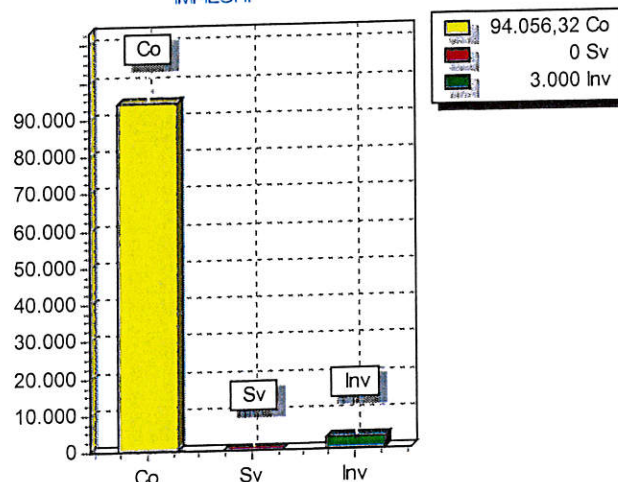
#### SPESA PREVISTA PER LA REALIZZAZIONE DELLA MISSIONE N° 4 Istruzione e diritto allo studio

ANNO	SPESA CORRENTE				SPESE DI INVESTIMENTO		TOTALE (a + b + c)	Variazione % sul totale delle spese finali (Tit.I e II)
	CONSOLIDATA		DI SVILUPPO					
	Entità (a)	% sul totale	Entità (b)	% sul totale	Entità (c)	% sul totale		
2018	94.056,32	96,91	0,00	0,00	3.000,00	3,09	97.056,32	0,00
2019	94.124,18	98,33	0,00	0,00	1.600,00	1,67	95.724,18	0,00
2020	94.002,46	97,41	0,00	0,00	2.500,00	2,59	96.502,46	0,00

RISORSE 2018



IMPEGHI





### 3. ANALISI MISSIONI E PROGRAMMI

**MISSIONE N° 5 Tutela e valorizzazione dei beni e attività culturali**

PROGRAMMI PER MISSIONE	3
RESPONSABILE	BORLASTA MARISA

#### DESCRIZIONE ESTESA

Funzionamento della biblioteca comunale

#### MOTIVAZIONI

Potenziare un servizio che ha incontrato i favori della comunità e che risulta essere sempre più utilizzato. La sede della Biblioteca è situata nel corpo principale dell'edificio ex Cottolengo.



### 3. ANALISI MISSIONI E PROGRAMMI

#### RISORSE CORRENTI ED IN CONTO CAPITALE PER LA RELIZZAZIONE DELLA MISSIONE

N° 5 Tutela e valorizzazione dei beni e attività culturali

ENTRATE	2018	2019	2020	Legge di finanziamento e articolo
<b>ENTRATE SPECIFICHE</b>				
Stato				
Regione	500,00	500,00	500,00	
Provincia				
Unione Europea				
Cassa DDPP				
Altri Indebitamenti				
Altre Entrate	600,00	600,00	600,00	
<b>TOTALE ENTRATE SPECIFICHE</b>	<b>1.100,00</b>	<b>1.100,00</b>	<b>1.100,00</b>	
<b>ENTRATE DA SERV.PUBBLICI</b>				
<b>ENTRATE DA RISORSE GEN.</b>				
Distribuzione Risorse Generali	9.100,00	8.100,00	8.100,00	
<b>TOTALE ENTRATE GENERALI</b>	<b>9.100,00</b>	<b>8.100,00</b>	<b>8.100,00</b>	
<b>TOTALE ENTRATE</b>	<b>10.200,00</b>	<b>9.200,00</b>	<b>9.200,00</b>	

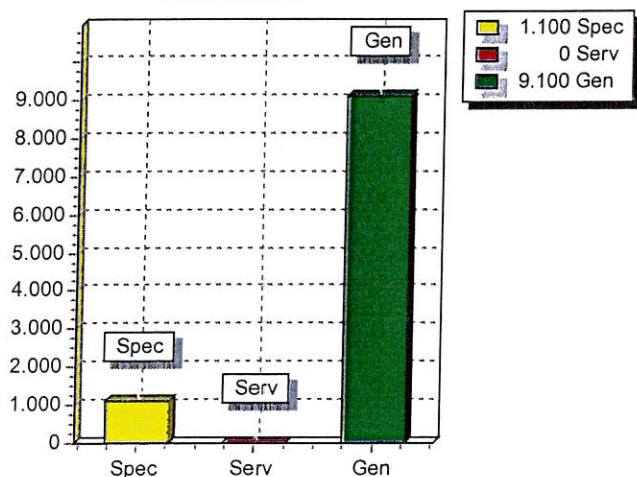
### 3. ANALISI MISSIONI E PROGRAMMI

#### SPESA PREVISTA PER LA REALIZZAZIONE DELLA MISSIONE N° 5

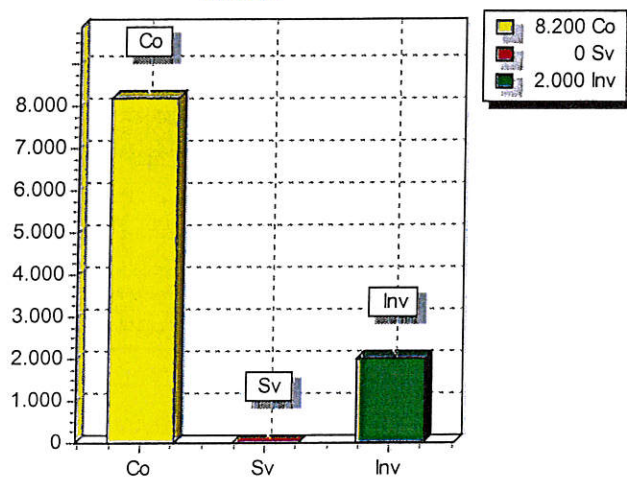
Tutela e valorizzazione dei beni e attività culturali

ANNO	SPESA CORRENTE				SPESE DI INVESTIMENTO		TOTALE (a + b + c)	Variazione % sul totale delle spese finali  (Tit.I e II)
	CONSOLIDATA		DI SVILUPPO					
	Entità (a)	% sul totale	Entità (b)	% sul totale	Entità (c)	% sul totale		
2018	8.200,00	80,39	0,00	0,00	2.000,00	19,61	10.200,00	0,00
2019	8.200,00	89,13	0,00	0,00	1.000,00	10,87	9.200,00	0,00
2020	8.200,00	89,13	0,00	0,00	1.000,00	10,87	9.200,00	0,00

RISORSE 2018



IMPIEGHI





### 3. ANALISI MISSIONI E PROGRAMMI

MISSIONE N° 6 Politiche giovanili, sport e tempo libero

PROGRAMMI PER MISSIONE	3
RESPONSABILE	CAVALLERA ENRICO

#### DESCRIZIONE ESTESA

Interventi nel settore sportivo e ricreativo

#### MOTIVAZIONI

Dare impulso alla attività sportiva senza dover ricorrere a strutture distanti e scomode da raggiungere dalla popolazione nonché dotare la scuola elementare di una struttura oramai fondamentale per il normale corso scolastico.

Gli investimenti hanno prodotto notevoli incrementi in termini di esborso per rimborso mutui ma danno finalmente la possibilità di avere un centro sportivo adeguato alle esigenze di Monasterolo di Savigliano.

#### RISORSE STRUMENTALI

1 campo da tennis  
1 campo da calcetto  
1 campo da calcio regolare  
1 campo da calcio A7  
1 palestra polifunzionale

Da luglio 2007 è stata affidata ad un privato la gestione della palestra e degli altri impianti sportivi.

Nel 2014 è stata affidata la nuova gestione per gli impianti sportivi per cinque anni.

### 3. ANALISI MISSIONI E PROGRAMMI

#### RISORSE CORRENTI ED IN CONTO CAPITALE PER LA RELIZZAZIONE DELLA MISSIONE

N° 6 Politiche giovanili, sport e tempo libero

ENTRATE	2018	2019	2020	Legge di finanziamento e articolo
<b>ENTRATE SPECIFICHE</b>				
Stato				
Regione				
Provincia				
Unione Europea				
Cassa DDPP				
Altri Indebitamenti				
Altre Entrate	2.010,00	2.010,00	2.010,00	
<b>TOTALE ENTRATE SPECIFICHE</b>	<b>2.010,00</b>	<b>2.010,00</b>	<b>2.010,00</b>	
<b>ENTRATE DA SERV.PUBBLICI</b>				
<b>ENTRATE DA RISORSE GEN.</b>				
Distribuzione Risorse Generali	43.513,91	41.540,56	40.205,13	
<b>TOTALE ENTRATE GENERALI</b>	<b>43.513,91</b>	<b>41.540,56</b>	<b>40.205,13</b>	
<b>TOTALE ENTRATE</b>	<b>45.523,91</b>	<b>43.550,56</b>	<b>42.215,13</b>	

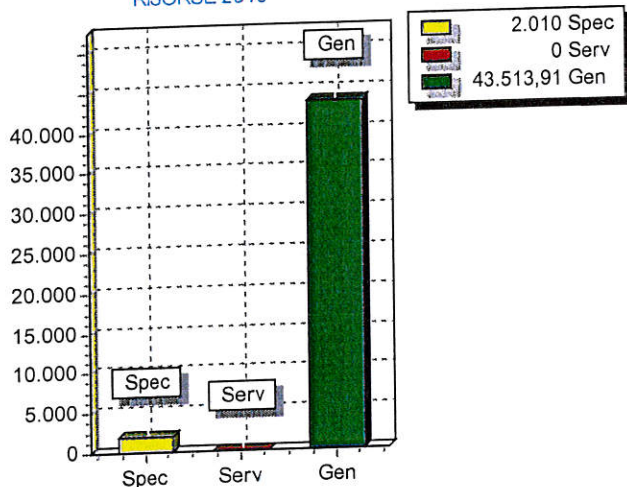


### 3. ANALISI MISSIONI E PROGRAMMI

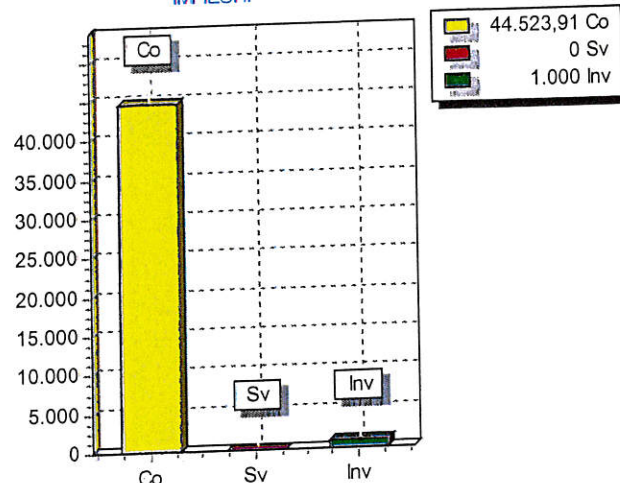
#### SPESA PREVISTA PER LA REALIZZAZIONE DELLA MISSIONE N° 6 Politiche giovanili, sport e tempo libero

ANNO	SPESA CORRENTE				SPESE DI INVESTIMENTO		TOTALE (a + b + c)	Variazione % sul totale delle spese finali (Tit.I e II)
	CONSOLIDATA		DI SVILUPPO					
	Entità (a)	% sul totale	Entità (b)	% sul totale	Entità (c)	% sul totale		
2018	44.523,91	97,80	0,00	0,00	1.000,00	2,20	45.523,91	0,00
2019	43.050,56	98,85	0,00	0,00	500,00	1,15	43.550,56	0,00
2020	41.715,13	98,82	0,00	0,00	500,00	1,18	42.215,13	0,00

RISORSE 2018



IMPIEGHI



### 3. ANALISI MISSIONI E PROGRAMMI

MISSIONE N° 7 Turismo

PROGRAMMI PER MISSIONE	2
RESPONSABILE	SEGRETARIO COMUNALE

#### DESCRIZIONE ESTESA

Funzioni nel campo turistico

#### RISORSE STRUMENTALI

Personal computer



### 3. ANALISI MISSIONI E PROGRAMMI

#### RISORSE CORRENTI ED IN CONTO CAPITALE PER LA RELIZZAZIONE DELLA MISSIONE

N° 7 Turismo

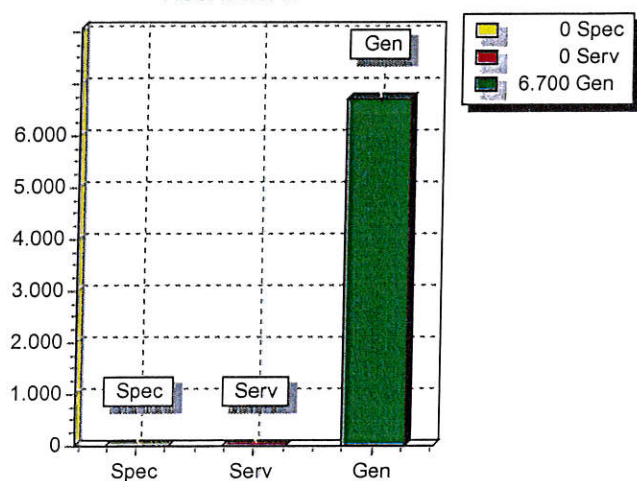
ENTRATE	2018	2019	2020	Legge di finanziamento e articolo
<b>ENTRATE SPECIFICHE</b>				
Stato				
Regione				
Provincia				
Unione Europea				
Cassa DDPP				
Altri Indebitamenti				
Altre Entrate				
TOTALE ENTRATE SPECIFICHE				
<b>ENTRATE DA SERV.PUBBLICI</b>				
<b>ENTRATE DA RISORSE GEN.</b>				
Distribuzione Risorse Generali	6.700,00	6.700,00	6.700,00	
TOTALE ENTRATE GENERALI	6.700,00	6.700,00	6.700,00	
<b>TOTALE ENTRATE</b>	6.700,00	6.700,00	6.700,00	

### 3. ANALISI MISSIONI E PROGRAMMI

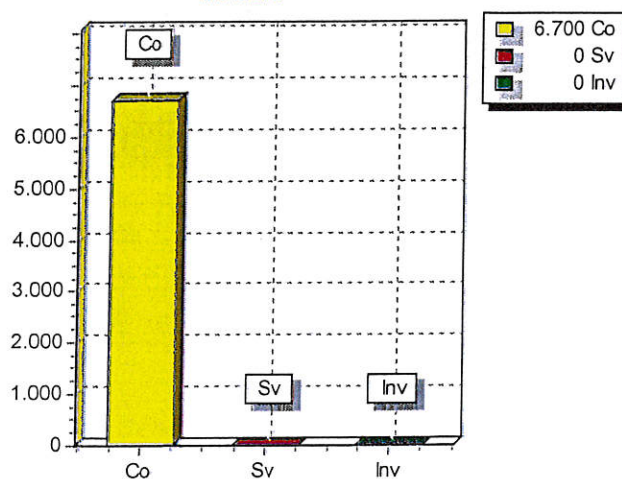
#### SPESA PREVISTA PER LA REALIZZAZIONE DELLA MISSIONE N° 7 Turismo

ANNO	SPESA CORRENTE				SPESE DI INVESTIMENTO		TOTALE (a + b + c)	Variazione % sul totale delle spese finali (Tit.I e II)
	CONSOLIDATA		DI SVILUPPO					
	Entità (a)	% sul totale	Entità (b)	% sul totale	Entità (c)	% sul totale		
2018	6.700,00	100,00	0,00	0,00	0,00	0,00	6.700,00	0,00
2019	6.700,00	100,00	0,00	0,00	0,00	0,00	6.700,00	0,00
2020	6.700,00	100,00	0,00	0,00	0,00	0,00	6.700,00	0,00

RISORSE 2018



IMPIEGHI





### 3. ANALISI MISSIONI E PROGRAMMI

**MISSIONE N° 8** Assetto del territorio ed edilizia abitativa

PROGRAMMI PER MISSIONE	3
RESPONSABILE	CAVALLERA ENRICO

#### DESCRIZIONE ESTESA

Funzioni riguardanti la gestione del territorio e dell'ambiente

#### RISORSE STRUMENTALI

1 stampante

1 personal computer

### 3. ANALISI MISSIONI E PROGRAMMI

#### RISORSE CORRENTI ED IN CONTO CAPITALE PER LA RELIZZAZIONE DELLA MISSIONE

N° 8 Assetto del territorio ed edilizia abitativa

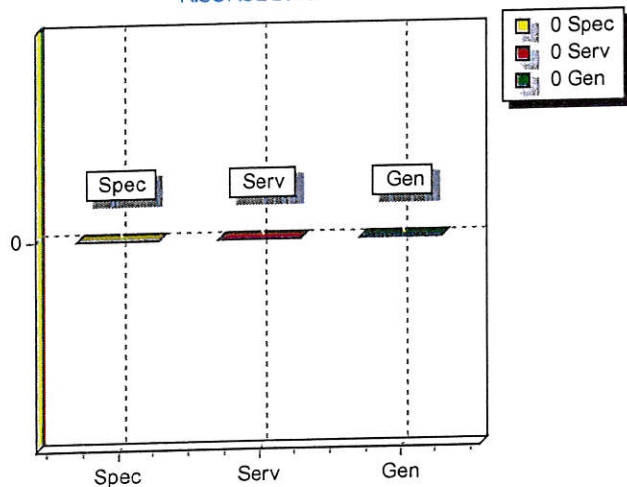
ENTRATE	2018	2019	2020	Legge di finanziamento e articolo
<b>ENTRATE SPECIFICHE</b>				
Stato				
Regione				
Provincia				
Unione Europea				
Cassa DDPP	0,00	0,00	0,00	
Altri Indebitamenti				
Altre Entrate				
<b>TOTALE ENTRATE SPECIFICHE</b>	0,00	0,00	0,00	
<b>ENTRATE DA SERV.PUBBLICI</b>				
<b>ENTRATE DA RISORSE GEN.</b>				
<b>TOTALE ENTRATE</b>	0,00	0,00	0,00	

### 3. ANALISI MISSIONI E PROGRAMMI

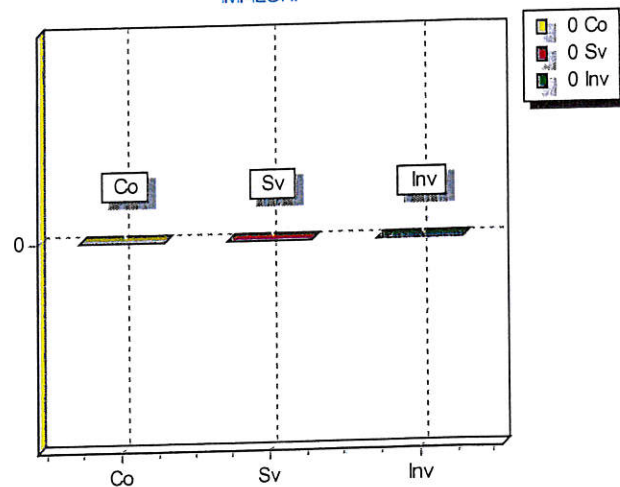
#### SPESA PREVISTA PER LA REALIZZAZIONE DELLA MISSIONE N° 8 Assetto del territorio ed edilizia abitativa

ANNO	SPESA CORRENTE				SPESE DI INVESTIMENTO		TOTALE (a + b + c)	Variazione % sul totale delle spese finali (Tit.I e II)
	CONSOLIDATA		DI SVILUPPO					
	Entità (a)	% sul totale	Entità (b)	% sul totale	Entità (c)	% sul totale		
2018	0,00	0,00	0,00	0,00	0,00	0,00	0,00	0,00
2019	0,00	0,00	0,00	0,00	0,00	0,00	0,00	0,00
2020	0,00	0,00	0,00	0,00	0,00	0,00	0,00	0,00

RISORSE 2018



IMPEGHI





### 3. ANALISI MISSIONI E PROGRAMMI

**MISSIONE N° 9 Sviluppo sostenibile e tutela del territorio e dell'ambiente**

PROGRAMMI PER MISSIONE	9
RESPONSABILE	CAVALLERA ENRICO

#### DESCRIZIONE ESTESA

Funzioni riguardanti la gestione del territorio e dell'ambiente

### 3. ANALISI MISSIONI E PROGRAMMI

#### RISORSE CORRENTI ED IN CONTO CAPITALE PER LA RELIZZAZIONE DELLA MISSIONE

N° 9 Sviluppo sostenibile e tutela del territorio e dell'ambiente

ENTRATE	2018	2019	2020	Legge di finanziamento e articolo
<b>ENTRATE SPECIFICHE</b>				
Stato				
Regione				
Provincia				
Unione Europea				
Cassa DDPP				
Altri Indebitamenti				
Altre Entrate	4.204,39	4.204,39	4.204,39	
<b>TOTALE ENTRATE SPECIFICHE</b>	<b>4.204,39</b>	<b>4.204,39</b>	<b>4.204,39</b>	
<b>ENTRATE DA SERV.PUBBLICI</b>				
Tassa per lo smaltimento deirifiuti	0,00	0,00	0,00	
Tassa per lo smaltimento deirifiuti	0,00	0,00	0,00	
Tributo comunale sui rifiuti e sui se	0,00	0,00	0,00	
Tassa sui rifiuti (TARI)	150.000,00	150.000,00	150.000,00	
Ripristino canali e fossi di scolo ac	0,00	0,00	0,00	
<b>TOTALE PROVENTI SERVIZI</b>	<b>150.000,00</b>	<b>150.000,00</b>	<b>150.000,00</b>	
<b>ENTRATE DA RISORSE GEN.</b>				
Distribuzione Risorse Generali	10.745,61	8.845,61	9.245,61	
<b>TOTALE ENTRATE GENERALI</b>	<b>10.745,61</b>	<b>8.845,61</b>	<b>9.245,61</b>	
<b>TOTALE ENTRATE</b>	<b>164.950,00</b>	<b>163.050,00</b>	<b>163.450,00</b>	

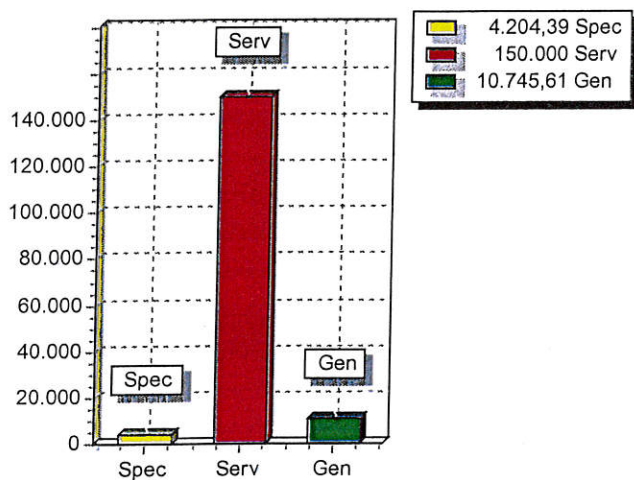


### 3. ANALISI MISSIONI E PROGRAMMI

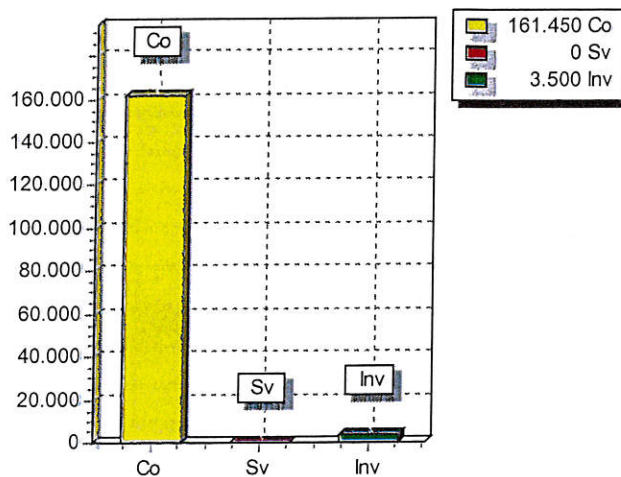
#### SPESA PREVISTA PER LA REALIZZAZIONE DELLA MISSIONE N° 9 Sviluppo sostenibile e tutela del territorio e dell'ambiente

ANNO	SPESA CORRENTE				SPESE DI INVESTIMENTO		TOTALE (a + b + c)	Variazione % sul totale delle spese finali (Tit.I e II)
	CONSOLIDATA		DI SVILUPPO					
	Entità (a)	% sul totale	Entità (b)	% sul totale	Entità (c)	% sul totale		
2018	161.450,00	97,88	0,00	0,00	3.500,00	2,12	164.950,00	0,00
2019	161.450,00	99,02	0,00	0,00	1.600,00	0,98	163.050,00	0,00
2020	161.450,00	98,78	0,00	0,00	2.000,00	1,22	163.450,00	0,00

RISORSE 2018



IMPIEGHI



### 3. ANALISI MISSIONI E PROGRAMMI

MISSIONE N° 10 Trasporti e diritto alla mobilità

PROGRAMMI PER MISSIONE	6
RESPONSABILE	CAVALLERA ENRICO

### 3. ANALISI MISSIONI E PROGRAMMI

#### RISORSE CORRENTI ED IN CONTO CAPITALE PER LA RELIZZAZIONE DELLA MISSIONE

N° 10 Trasporti e diritto alla mobilità

ENTRATE	2018	2019	2020	Legge di finanziamento e articolo
<b>ENTRATE SPECIFICHE</b>				
Stato				
Regione				
Provincia				
Unione Europea				
Cassa DDPP				
Altri Indebitamenti				
Altre Entrate				
TOTALE ENTRATE SPECIFICHE				
<b>ENTRATE DA SERV.PUBBLICI</b>				
<b>ENTRATE DA RISORSE GEN.</b>				
Distribuzione Risorse Generali	128.227,79	122.893,32	123.731,57	
<b>TOTALE ENTRATE GENERALI</b>	128.227,79	122.893,32	123.731,57	
<b>TOTALE ENTRATE</b>	128.227,79	122.893,32	123.731,57	

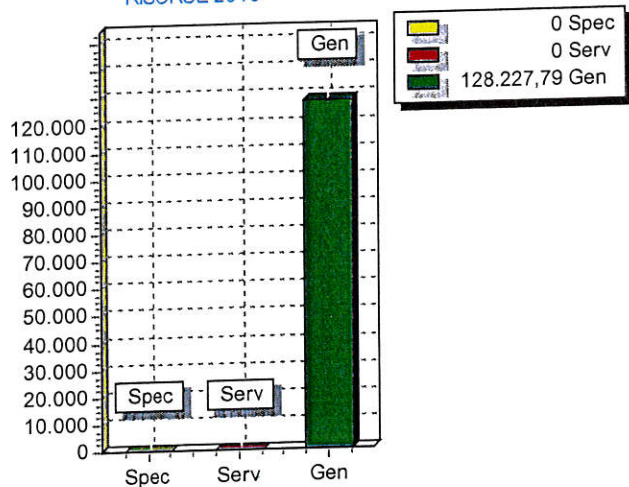


### 3. ANALISI MISSIONI E PROGRAMMI

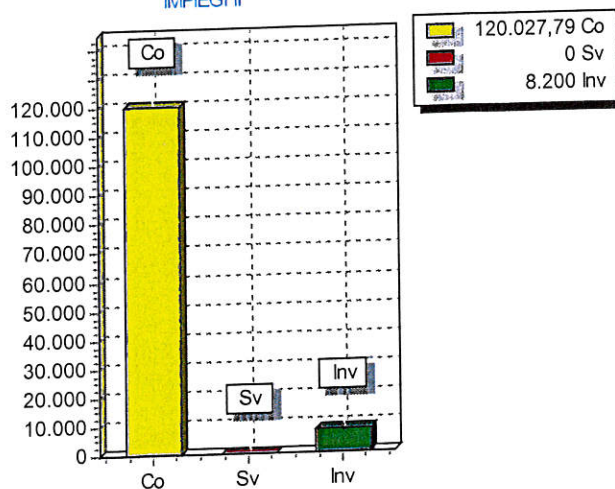
#### SPESA PREVISTA PER LA REALIZZAZIONE DELLA MISSIONE N° 10 Trasporti e diritto alla mobilità

ANNO	SPESA CORRENTE				SPESE DI INVESTIMENTO		TOTALE (a + b + c)	Variazione % sul totale delle spese finali  (Tit.I e II)
	CONSOLIDATA		DI SVILUPPO		Entità (c)	% sul totale		
	Entità (a)	% sul totale	Entità (b)	% sul totale				
2018	120.027,79	93,61	0,00	0,00	8.200,00	6,39	128.227,79	0,00
2019	119.393,32	97,15	0,00	0,00	3.500,00	2,85	122.893,32	0,00
2020	118.731,57	95,96	0,00	0,00	5.000,00	4,04	123.731,57	0,00

RISORSE 2018



IMPIEGHI



### 3. ANALISI MISSIONI E PROGRAMMI

MISSIONE N° 11 Soccorso civile

PROGRAMMI PER MISSIONE	3
RESPONSABILE	CAVALLERA ENRICO



### 3. ANALISI MISSIONI E PROGRAMMI

#### RISORSE CORRENTI ED IN CONTO CAPITALE PER LA RELIZZAZIONE DELLA MISSIONE

N° 11 Soccorso civile

ENTRATE	2018	2019	2020	Legge di finanziamento e articolo
<b>ENTRATE SPECIFICHE</b>				
Stato				
Regione				
Provincia				
Unione Europea				
Cassa DDPP				
Altri Indebitamenti				
Altre Entrate				
<b>TOTALE ENTRATE SPECIFICHE</b>				
<b>ENTRATE DA SERV.PUBBLICI</b>				
<b>ENTRATE DA RISORSE GEN.</b>				
Distribuzione Risorse Generali	200,00	200,00	200,00	
<b>TOTALE ENTRATE GENERALI</b>	200,00	200,00	200,00	
<b>TOTALE ENTRATE</b>	200,00	200,00	200,00	

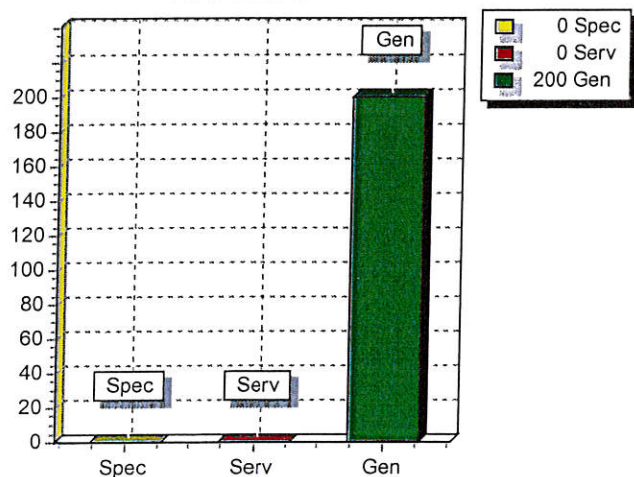


### 3. ANALISI MISSIONI E PROGRAMMI

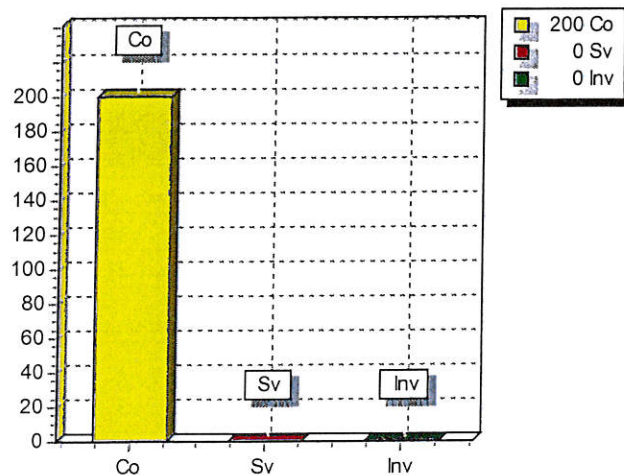
#### SPESA PREVISTA PER LA REALIZZAZIONE DELLA MISSIONE N° 11 Soccorso civile

ANNO	SPESA CORRENTE				SPESE DI INVESTIMENTO		TOTALE (a + b + c)	Variazione % sul totale delle spese finali (Tit.I e II)
	CONSOLIDATA		DI SVILUPPO					
	Entità (a)	% sul totale	Entità (b)	% sul totale	Entità (c)	% sul totale		
2018	200,00	100,00	0,00	0,00	0,00	0,00	200,00	0,00
2019	200,00	100,00	0,00	0,00	0,00	0,00	200,00	0,00
2020	200,00	100,00	0,00	0,00	0,00	0,00	200,00	0,00

RISORSE 2018



IMPEGHI



### 3. ANALISI MISSIONI E PROGRAMMI

**MISSIONE N° 12 Diritti sociali, politiche sociali e famiglia**

PROGRAMMI PER MISSIONE	10
RESPONSABILE	BORLASTA MARISA

#### DESCRIZIONE ESTESA

funzioni nel settore sociale

#### MOTIVAZIONI

Nella spesa corrente vengono mantenuti gli stanziamenti del 2017



### 3. ANALISI MISSIONI E PROGRAMMI

**RISORSE CORRENTI ED IN CONTO CAPITALE PER LA RELIZZAZIONE DELLA MISSIONE**  
**N° 12 Diritti sociali, politiche sociali e famiglia**

ENTRATE	2018	2019	2020	Legge di finanziamento e articolo
<b>ENTRATE SPECIFICHE</b>				
Stato				
Regione	8.000,00	8.000,00	8.000,00	
Provincia				
Unione Europea				
Cassa DDPP				
Altri Indebitamenti				
Altre Entrate	19.000,00	19.000,00	19.000,00	
<b>TOTALE ENTRATE SPECIFICHE</b>	<b>27.000,00</b>	<b>27.000,00</b>	<b>27.000,00</b>	
<b>ENTRATE DA SERV.PUBBLICI</b>				
<b>ENTRATE DA RISORSE GEN.</b>				
Distribuzione Risorse Generali	44.862,51	44.516,45	44.152,48	
<b>TOTALE ENTRATE GENERALI</b>	<b>44.862,51</b>	<b>44.516,45</b>	<b>44.152,48</b>	
<b>TOTALE ENTRATE</b>	<b>71.862,51</b>	<b>71.516,45</b>	<b>71.152,48</b>	

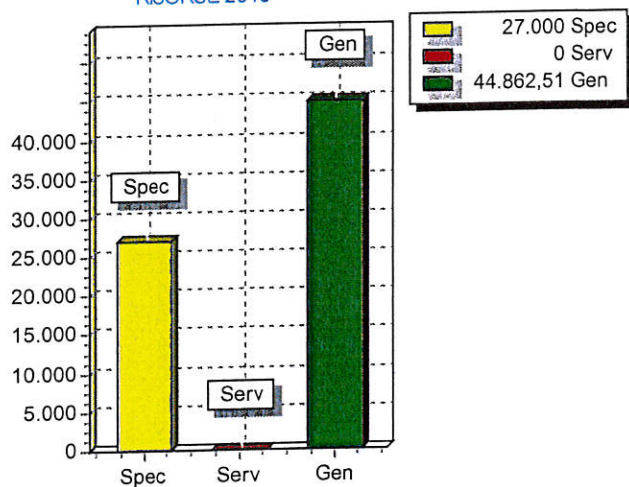


### 3. ANALISI MISSIONI E PROGRAMMI

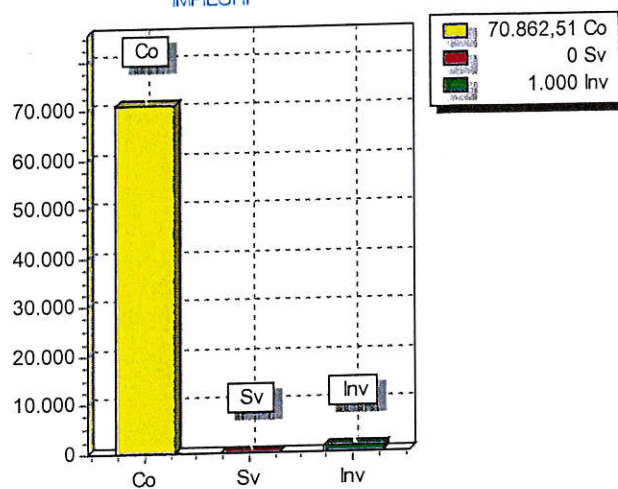
#### SPESA PREVISTA PER LA REALIZZAZIONE DELLA MISSIONE N° 12 Diritti sociali, politiche sociali e famiglia

ANNO	SPESA CORRENTE				SPESE DI INVESTIMENTO		TOTALE (a + b + c)	Variazione % sul totale delle spese finali (Tit.I e II)
	CONSOLIDATA		DI SVILUPPO					
	Entità (a)	% sul totale	Entità (b)	% sul totale	Entità (c)	% sul totale		
2018	70.862,51	98,61	0,00	0,00	1.000,00	1,39	71.862,51	0,00
2019	70.516,45	98,60	0,00	0,00	1.000,00	1,40	71.516,45	0,00
2020	70.152,48	98,59	0,00	0,00	1.000,00	1,41	71.152,48	0,00

RISORSE 2018



IMPIEGHI



### 3. ANALISI MISSIONI E PROGRAMMI

MISSIONE N° 13 Tutela della salute

PROGRAMMI PER MISSIONE	6
RESPONSABILE	

### 3. ANALISI MISSIONI E PROGRAMMI

**RISORSE CORRENTI ED IN CONTO CAPITALE PER LA RELIZZAZIONE DELLA MISSIONE**  
 N° 13 Tutela della salute

ENTRATE	2018	2019	2020	Legge di finanziamento e articolo
<b>ENTRATE SPECIFICHE</b>				
Stato				
Regione				
Provincia				
Unione Europea				
Cassa DDPP				
Altri Indebitamenti				
Altre Entrate				
<b>TOTALE ENTRATE SPECIFICHE</b>				
<b>ENTRATE DA SERV.PUBBLICI</b>				
<b>ENTRATE DA RISORSE GEN.</b>				
<b>TOTALE ENTRATE</b>				

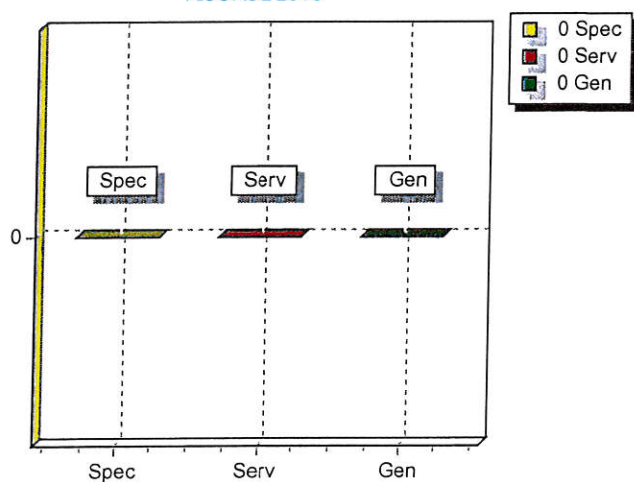


### 3. ANALISI MISSIONI E PROGRAMMI

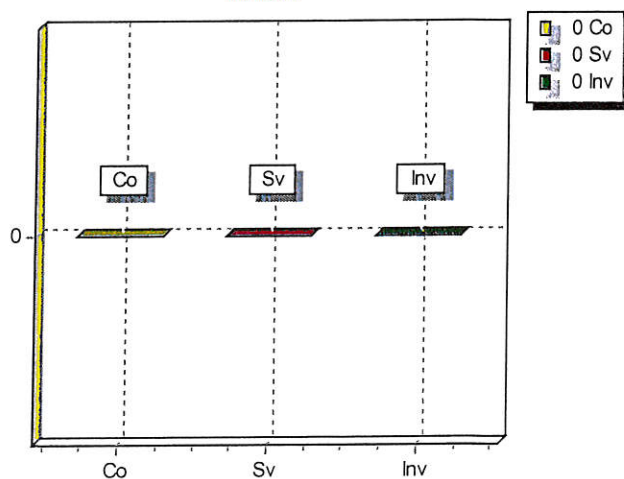
#### SPESA PREVISTA PER LA REALIZZAZIONE DELLA MISSIONE N° 13 Tutela della salute

ANNO	SPESA CORRENTE				SPESE DI INVESTIMENTO		TOTALE (a + b + c)	Variazione % sul totale delle spese finali (Tit.I e II)
	CONSOLIDATA		DI SVILUPPO					
	Entità (a)	% sul totale	Entità (b)	% sul totale	Entità (c)	% sul totale		
2018		0,00		0,00		0,00	0,00	0,00
2019		0,00		0,00		0,00	0,00	0,00
2020		0,00		0,00		0,00	0,00	0,00

RISORSE 2018



IMPIEGHI



### 3. ANALISI MISSIONI E PROGRAMMI

MISSIONE N° 14 Sviluppo economico e competitività

PROGRAMMI PER MISSIONE	5
RESPONSABILE	CAVALLERA ENRICO

#### DESCRIZIONE ESTESA

Funzioni nel campo dello sviluppo economico

#### MOTIVAZIONI

Somme in linea con gli stanziamenti del 2017.

### 3. ANALISI MISSIONI E PROGRAMMI

#### RISORSE CORRENTI ED IN CONTO CAPITALE PER LA RELIZZAZIONE DELLA MISSIONE

N° 14 Sviluppo economico e competitività

ENTRATE	2018	2019	2020	Legge di finanziamento e articolo
<b>ENTRATE SPECIFICHE</b>				
Stato				
Regione				
Provincia				
Unione Europea				
Cassa DDPP				
Altri Indebitamenti				
Altre Entrate	3.500,00	3.500,00	3.500,00	
<b>TOTALE ENTRATE SPECIFICHE</b>	<b>3.500,00</b>	<b>3.500,00</b>	<b>3.500,00</b>	
<b>ENTRATE DA SERV.PUBBLICI</b>				
<b>ENTRATE DA RISORSE GEN.</b>				
<b>TOTALE ENTRATE</b>	<b>3.500,00</b>	<b>3.500,00</b>	<b>3.500,00</b>	

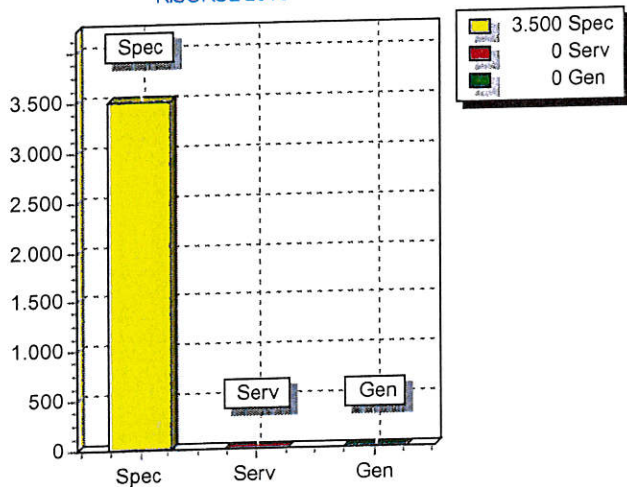


### 3. ANALISI MISSIONI E PROGRAMMI

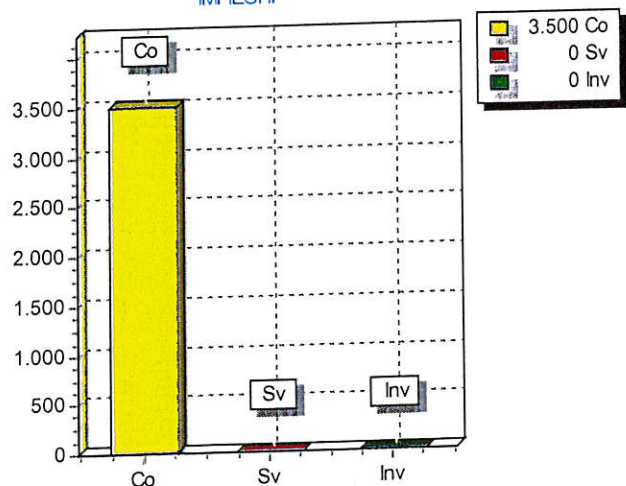
#### SPESA PREVISTA PER LA REALIZZAZIONE DELLA MISSIONE N° 14 Sviluppo economico e competitività

ANNO	SPESA CORRENTE				SPESE DI INVESTIMENTO		TOTALE (a + b + c)	Variazione % sul totale delle spese finali (Tit.I e II)
	CONSOLIDATA		DI SVILUPPO					
	Entità (a)	% sul totale	Entità (b)	% sul totale	Entità (c)	% sul totale		
2018	3.500,00	100,00	0,00	0,00	0,00	0,00	3.500,00	0,00
2019	3.500,00	100,00	0,00	0,00	0,00	0,00	3.500,00	0,00
2020	3.500,00	100,00	0,00	0,00	0,00	0,00	3.500,00	0,00

RISORSE 2018



INPIEGHI



### 3. ANALISI MISSIONI E PROGRAMMI

MISSIONE N° 15 Politiche per il lavoro e la formazione professionale

PROGRAMMI PER MISSIONE	4
RESPONSABILE	

### 3. ANALISI MISSIONI E PROGRAMMI

#### RISORSE CORRENTI ED IN CONTO CAPITALE PER LA RELIZZAZIONE DELLA MISSIONE

N° 15 Politiche per il lavoro e la formazione professionale

ENTRATE	2018	2019	2020	Legge di finanziamento e articolo
<b>ENTRATE SPECIFICHE</b>				
Stato				
Regione				
Provincia				
Unione Europea				
Cassa DDPP				
Altri Indebitamenti				
Altre Entrate				
<b>TOTALE ENTRATE SPECIFICHE</b>				
<b>ENTRATE DA SERV.PUBBLICI</b>				
<b>ENTRATE DA RISORSE GEN.</b>				
<b>TOTALE ENTRATE</b>				

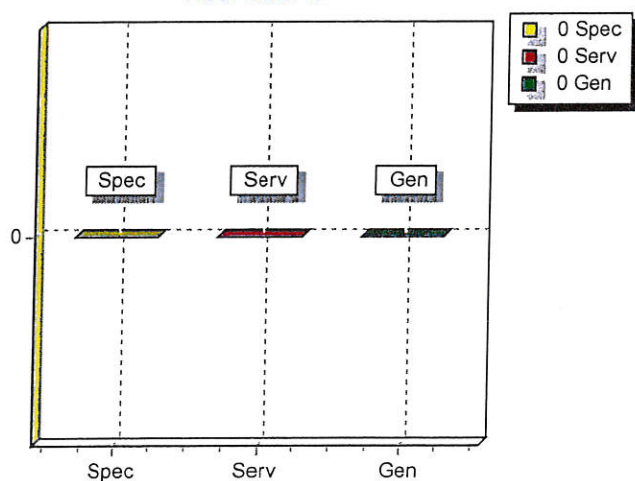


### 3. ANALISI MISSIONI E PROGRAMMI

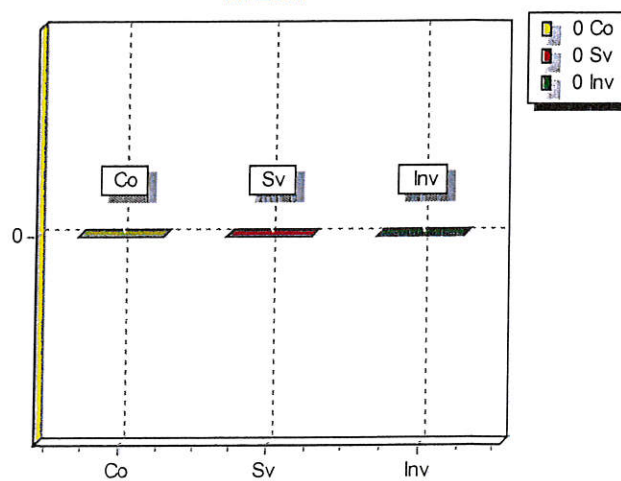
#### SPESA PREVISTA PER LA REALIZZAZIONE DELLA MISSIONE N° 15 Politiche per il lavoro e la formazione professionale

ANNO	SPESA CORRENTE				SPESE DI INVESTIMENTO		TOTALE (a + b + c)	Variazione % sul totale delle spese finali (Tit.I e II)
	CONSOLIDATA		DI SVILUPPO					
	Entità (a)	% sul totale	Entità (b)	% sul totale	Entità (c)	% sul totale		
2018		0,00		0,00		0,00	0,00	0,00
2019		0,00		0,00		0,00	0,00	0,00
2020		0,00		0,00		0,00	0,00	0,00

RISORSE 2018



IMPIEGHI



### 3. ANALISI MISSIONI E PROGRAMMI

MISSIONE N° 16 Agricoltura, politiche agroalimentari e pesca

PROGRAMMI PER MISSIONE

3

RESPONSABILE

### 3. ANALISI MISSIONI E PROGRAMMI

**RISORSE CORRENTI ED IN CONTO CAPITALE PER LA RELIZZAZIONE DELLA MISSIONE**  
**N° 16 Agricoltura, politiche agroalimentari e pesca**

ENTRATE	2018	2019	2020	Legge di finanziamento e articolo
<b>ENTRATE SPECIFICHE</b>				
Stato				
Regione				
Provincia				
Unione Europea				
Cassa DDPP				
Altri Indebitamenti				
Altre Entrate				
<b>TOTALE ENTRATE SPECIFICHE</b>				
<b>ENTRATE DA SERV.PUBBLICI</b>				
<b>ENTRATE DA RISORSE GEN.</b>				
<b>TOTALE ENTRATE</b>				

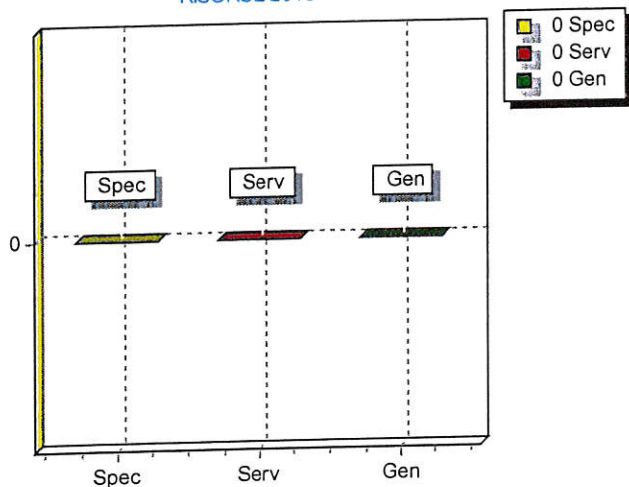


### 3. ANALISI MISSIONI E PROGRAMMI

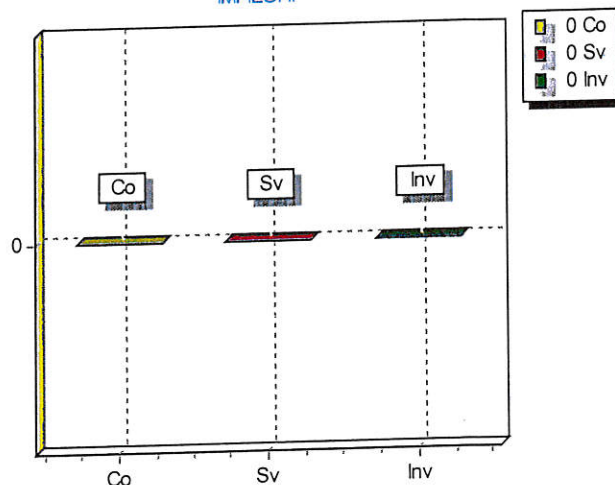
#### SPESA PREVISTA PER LA REALIZZAZIONE DELLA MISSIONE N° 16 Agricoltura, politiche agroalimentari e pesca

ANNO	SPESA CORRENTE				SPESE DI INVESTIMENTO		TOTALE (a + b + c)	Variazione % sul totale delle spese finali (Tit.I e II)
	CONSOLIDATA		DI SVILUPPO					
	Entità (a)	% sul totale	Entità (b)	% sul totale	Entità (c)	% sul totale		
2018		0,00		0,00		0,00	0,00	0,00
2019		0,00		0,00		0,00	0,00	0,00
2020		0,00		0,00		0,00	0,00	0,00

RISORSE 2018



IMPIEGHI



### 3. ANALISI MISSIONI E PROGRAMMI

MISSIONE N° 17 Energia e diversificazione delle fonti energetiche

PROGRAMMI PER MISSIONE	2
RESPONSABILE	

### 3. ANALISI MISSIONI E PROGRAMMI

#### RISORSE CORRENTI ED IN CONTO CAPITALE PER LA RELIZZAZIONE DELLA MISSIONE

N° 17 Energia e diversificazione delle fonti energetiche

ENTRATE	2018	2019	2020	Legge di finanziamento e articolo
<b>ENTRATE SPECIFICHE</b>				
Stato				
Regione				
Provincia				
Unione Europea				
Cassa DDPP				
Altri Indebitamenti				
Altre Entrate				
<b>TOTALE ENTRATE SPECIFICHE</b>				
<b>ENTRATE DA SERV.PUBBLICI</b>				
<b>ENTRATE DA RISORSE GEN.</b>				
<b>TOTALE ENTRATE</b>				

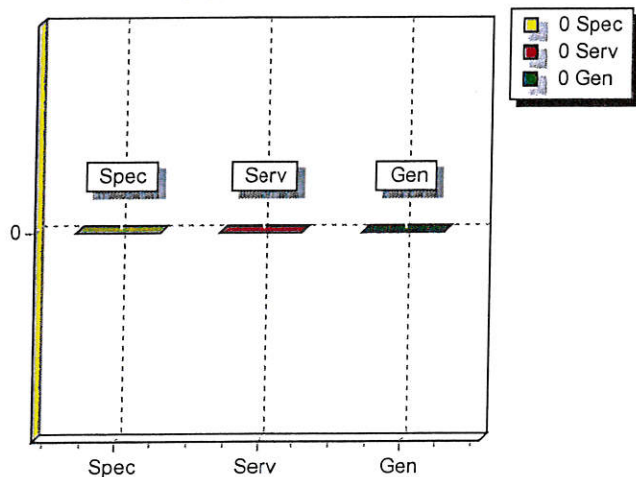


### 3. ANALISI MISSIONI E PROGRAMMI

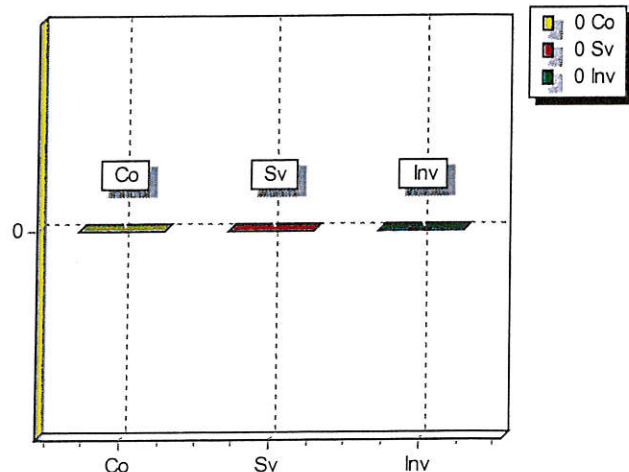
#### SPESA PREVISTA PER LA REALIZZAZIONE DELLA MISSIONE N° 17 Energia e diversificazione delle fonti energetiche

ANNO	SPESA CORRENTE				SPESE DI INVESTIMENTO		TOTALE (a + b + c)	Variazione % sul totale delle spese finali  (Tit.I e II)
	CONSOLIDATA		DI SVILUPPO					
	Entità (a)	% sul totale	Entità (b)	% sul totale	Entità (c)	% sul totale		
2018		0,00		0,00		0,00	0,00	0,00
2019		0,00		0,00		0,00	0,00	0,00
2020		0,00		0,00		0,00	0,00	0,00

RISORSE 2018



IMPIEGHI



### 3. ANALISI MISSIONI E PROGRAMMI

MISSIONE N° 18 Relazioni con le altre autonomie territoriali e locali

PROGRAMMI PER MISSIONE

2

RESPONSABILE

### 3. ANALISI MISSIONI E PROGRAMMI

#### RISORSE CORRENTI ED IN CONTO CAPITALE PER LA RELIZZAZIONE DELLA MISSIONE

N° 18 Relazioni con le altre autonomie territoriali e locali

ENTRATE	2018	2019	2020	Legge di finanziamento e articolo
ENTRATE SPECIFICHE				
Stato				
Regione				
Provincia				
Unione Europea				
Cassa DDPP				
Altri Indebitamenti				
Altre Entrate				
TOTALE ENTRATE SPECIFICHE				
ENTRATE DA SERV.PUBBLICI				
ENTRATE DA RISORSE GEN.				
TOTALE ENTRATE				

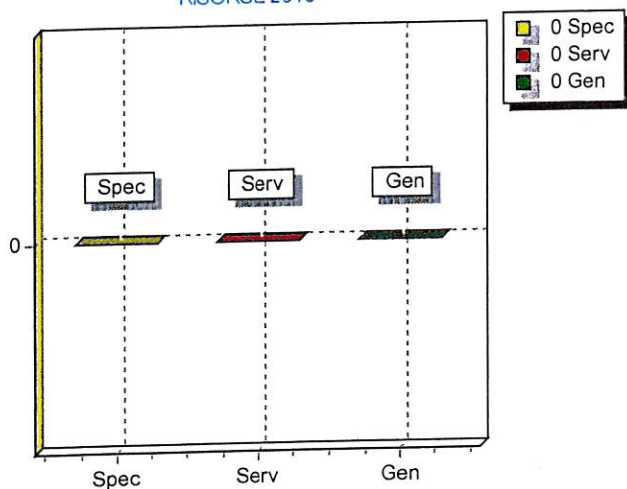


### 3. ANALISI MISSIONI E PROGRAMMI

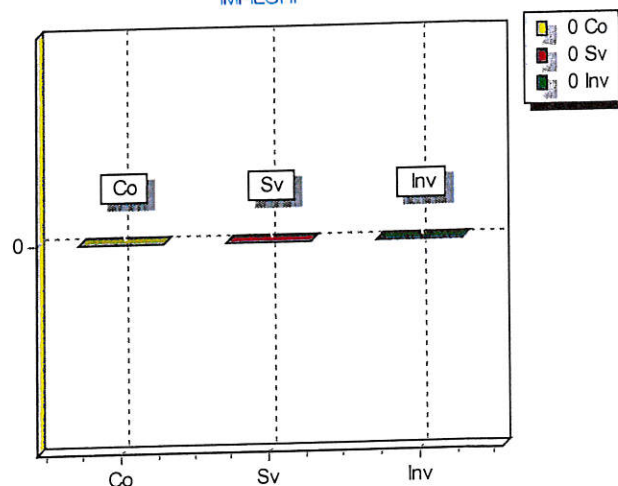
#### SPESA PREVISTA PER LA REALIZZAZIONE DELLA MISSIONE N° 18 Relazioni con le altre autonomie territoriali e locali

ANNO	SPESA CORRENTE				SPESE DI INVESTIMENTO		TOTALE (a + b + c)	Variazione % sul totale delle spese finali (Tit.I e II)
	CONSOLIDATA		DI SVILUPPO					
	Entità (a)	% sul totale	Entità (b)	% sul totale	Entità (c)	% sul totale		
2018		0,00		0,00		0,00	0,00	0,00
2019		0,00		0,00		0,00	0,00	0,00
2020		0,00		0,00		0,00	0,00	0,00

RISORSE 2018



IMPIEGHI



### 3. ANALISI MISSIONI E PROGRAMMI

MISSIONE N° 19 Relazioni internazionali

PROGRAMMI PER MISSIONE	2
RESPONSABILE	

### 3. ANALISI MISSIONI E PROGRAMMI

**RISORSE CORRENTI ED IN CONTO CAPITALE PER LA RELIZZAZIONE DELLA MISSIONE**  
 N° 19 Relazioni internazionali

ENTRATE	2018	2019	2020	Legge di finanziamento e articolo
<b>ENTRATE SPECIFICHE</b>				
Stato				
Regione				
Provincia				
Unione Europea				
Cassa DDPP				
Altri Indebitamenti				
Altre Entrate				
<b>TOTALE ENTRATE SPECIFICHE</b>				
<b>ENTRATE DA SERV.PUBBLICI</b>				
<b>ENTRATE DA RISORSE GEN.</b>				
<b>TOTALE ENTRATE</b>				

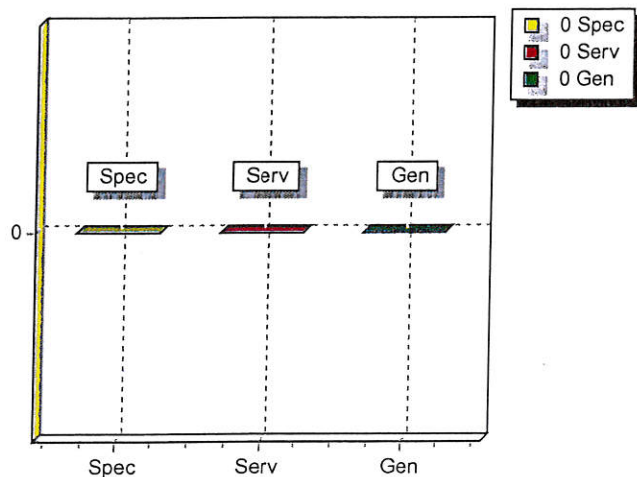


### 3. ANALISI MISSIONI E PROGRAMMI

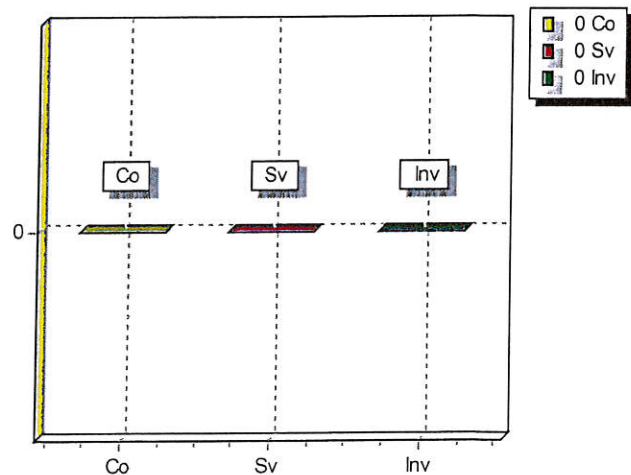
#### SPESA PREVISTA PER LA REALIZZAZIONE DELLA MISSIONE N° 19 Relazioni internazionali

ANNO	SPESA CORRENTE				SPESE DI INVESTIMENTO		TOTALE (a + b + c)	Variazione % sul totale delle spese finali  (Tit. I e II)
	CONSOLIDATA		DI SVILUPPO					
	Entità (a)	% sul totale	Entità (b)	% sul totale	Entità (c)	% sul totale		
2018		0,00		0,00		0,00	0,00	0,00
2019		0,00		0,00		0,00	0,00	0,00
2020		0,00		0,00		0,00	0,00	0,00

RISORSE 2018



IMPIEGHI



### 3. ANALISI MISSIONI E PROGRAMMI

MISSIONE N° 20 Fondi da ripartire

PROGRAMMI PER MISSIONE	3
RESPONSABILE	BONETTO LAURA

### 3. ANALISI MISSIONI E PROGRAMMI

#### RISORSE CORRENTI ED IN CONTO CAPITALE PER LA RELIZZAZIONE DELLA MISSIONE

N° 20 Fondi da ripartire

ENTRATE	2018	2019	2020	Legge di finanziamento e articolo
<b>ENTRATE SPECIFICHE</b>				
Stato				
Regione				
Provincia				
Unione Europea				
Cassa DDPP				
Altri Indebitamenti				
Altre Entrate				
<b>TOTALE ENTRATE SPECIFICHE</b>				
<b>ENTRATE DA SERV.PUBBLICI</b>				
<b>ENTRATE DA RISORSE GEN.</b>				
Distribuzione Risorse Generali	17.353,87	17.369,85	17.369,85	
<b>TOTALE ENTRATE GENERALI</b>	17.353,87	17.369,85	17.369,85	
<b>TOTALE ENTRATE</b>	17.353,87	17.369,85	17.369,85	

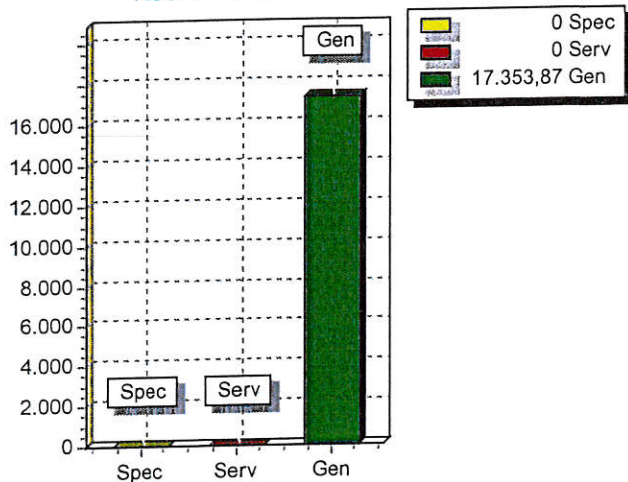


### 3. ANALISI MISSIONI E PROGRAMMI

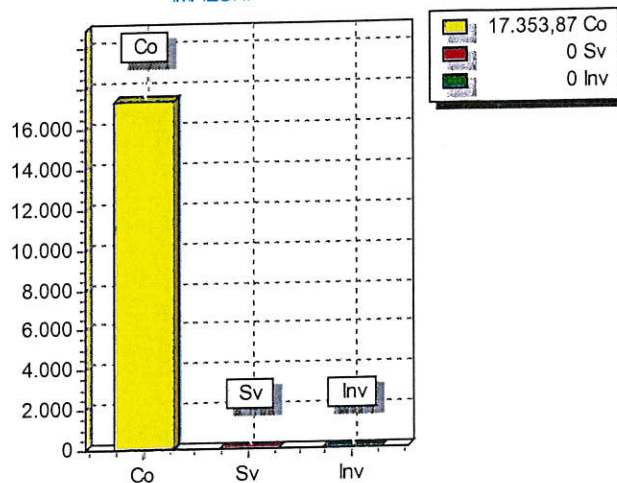
#### SPESA PREVISTA PER LA REALIZZAZIONE DELLA MISSIONE N° 20 Fondi da ripartire

ANNO	SPESA CORRENTE				SPESE DI INVESTIMENTO		TOTALE (a + b + c)	Variazione % sul totale delle spese finali (Tit.I e II)
	CONSOLIDATA		DI SVILUPPO					
	Entità (a)	% sul totale	Entità (b)	% sul totale	Entità (c)	% sul totale		
2018	17.353,87	100,00	0,00	0,00	0,00	0,00	17.353,87	0,00
2019	17.369,85	100,00	0,00	0,00	0,00	0,00	17.369,85	0,00
2020	17.369,85	100,00	0,00	0,00	0,00	0,00	17.369,85	0,00

RISORSE 2018



IMPIEGHI



### 3. ANALISI MISSIONI E PROGRAMMI

MISSIONE N° 50 Debito pubblico

PROGRAMMI PER MISSIONE	2
RESPONSABILE	BONETTO LAURA

### 3. ANALISI MISSIONI E PROGRAMMI

**RISORSE CORRENTI ED IN CONTO CAPITALE PER LA RELIZZAZIONE DELLA MISSIONE**  
 N° 50 Debito pubblico

ENTRATE	2018	2019	2020	Legge di finanziamento e articolo
<b>ENTRATE SPECIFICHE</b>				
Stato				
Regione				
Provincia				
Unione Europea				
Cassa DDPP				
Altri Indebitamenti				
Altre Entrate				
<b>TOTALE ENTRATE SPECIFICHE</b>				
<b>ENTRATE DA SERV.PUBBLICI</b>				
<b>ENTRATE DA RISORSE GEN.</b>				
Distribuzione Risorse Generali	50.779,36	53.149,40	55.632,27	
<b>TOTALE ENTRATE GENERALI</b>	50.779,36	53.149,40	55.632,27	
<b>TOTALE ENTRATE</b>	50.779,36	53.149,40	55.632,27	

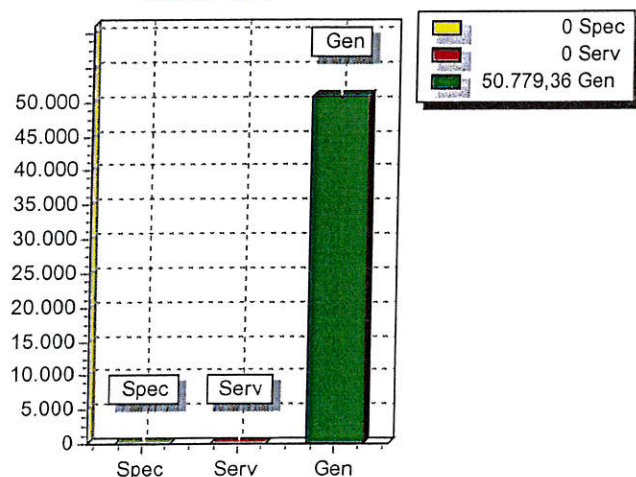


### 3. ANALISI MISSIONI E PROGRAMMI

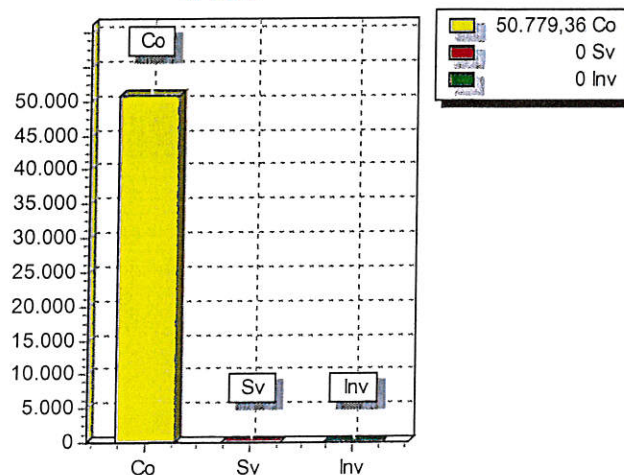
#### SPESA PREVISTA PER LA REALIZZAZIONE DELLA MISSIONE N° 50 Debito pubblico

ANNO	SPESA CORRENTE				SPESE DI INVESTIMENTO		TOTALE (a + b + c)	Variazione % sul totale delle spese finali (Tit.I e II)
	CONSOLIDATA		DI SVILUPPO					
	Entità (a)	% sul totale	Entità (b)	% sul totale	Entità (c)	% sul totale		
2018	50.779,36	100,00	0,00	0,00	0,00	0,00	50.779,36	0,00
2019	53.149,40	100,00	0,00	0,00	0,00	0,00	53.149,40	0,00
2020	55.632,27	100,00	0,00	0,00	0,00	0,00	55.632,27	0,00

RISORSE 2018



IMPEGHI



### 3. ANALISI MISSIONI E PROGRAMMI

MISSIONE N° 60 Anticipazioni finanziarie

PROGRAMMI PER MISSIONE	1
RESPONSABILE	BONETTO LAURA

### 3. ANALISI MISSIONI E PROGRAMMI

#### RISORSE CORRENTI ED IN CONTO CAPITALE PER LA RELIZZAZIONE DELLA MISSIONE

N° 60 Anticipazioni finanziarie

ENTRATE	2018	2019	2020	Legge di finanziamento e articolo
<b>ENTRATE SPECIFICHE</b>				
Stato				
Regione				
Provincia				
Unione Europea				
Cassa DDPP				
Altri Indebitamenti				
Altre Entrate				
<b>TOTALE ENTRATE SPECIFICHE</b>				
<b>ENTRATE DA SERV.PUBBLICI</b>				
<b>ENTRATE DA RISORSE GEN.</b>				
Distribuzione Risorse Generali	50.000,00	50.000,00	50.000,00	
<b>TOTALE ENTRATE GENERALI</b>	50.000,00	50.000,00	50.000,00	
<b>TOTALE ENTRATE</b>	50.000,00	50.000,00	50.000,00	

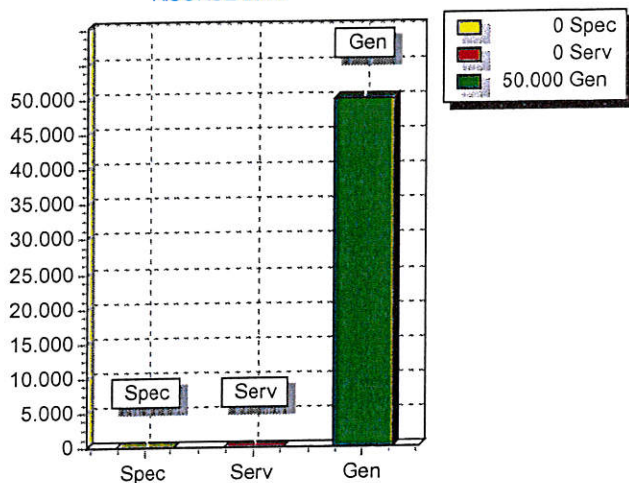


### 3. ANALISI MISSIONI E PROGRAMMI

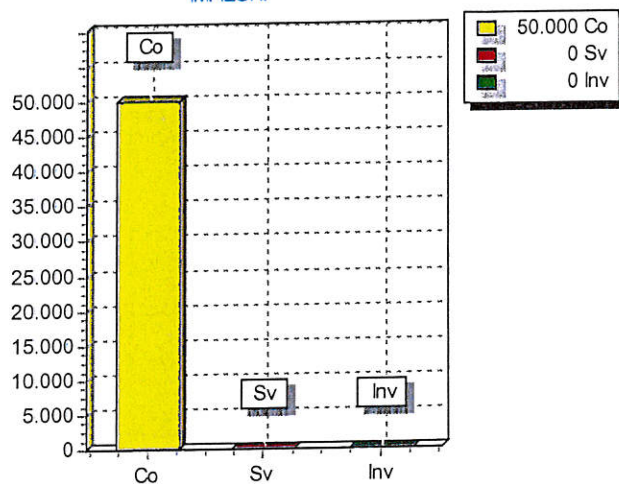
#### SPESA PREVISTA PER LA REALIZZAZIONE DELLA MISSIONE N° 60 Anticipazioni finanziarie

ANNO	SPESA CORRENTE				SPESE DI INVESTIMENTO		TOTALE (a + b + c)	Variazione % sul totale delle spese finali (Tit.I e II)
	CONSOLIDATA		DI SVILUPPO					
	Entità (a)	% sul totale	Entità (b)	% sul totale	Entità (c)	% sul totale		
2018	50.000,00	100,00	0,00	0,00	0,00	0,00	50.000,00	0,00
2019	50.000,00	100,00	0,00	0,00	0,00	0,00	50.000,00	0,00
2020	50.000,00	100,00	0,00	0,00	0,00	0,00	50.000,00	0,00

RISORSE 2018



IMPEGHI



### 3. ANALISI MISSIONI E PROGRAMMI

MISSIONE N° 99 Servizi per conto terzi

PROGRAMMI PER MISSIONE	2
RESPONSABILE	BONETTO LAURA

### 3. ANALISI MISSIONI E PROGRAMMI

#### RISORSE CORRENTI ED IN CONTO CAPITALE PER LA RELIZZAZIONE DELLA MISSIONE

N° 99 Servizi per conto terzi

ENTRATE	2018	2019	2020	Legge di finanziamento e articolo
<b>ENTRATE SPECIFICHE</b>				
Stato				
Regione				
Provincia				
Unione Europea				
Cassa DDPP				
Altri Indebitamenti				
Altre Entrate				
<b>TOTALE ENTRATE SPECIFICHE</b>				
<b>ENTRATE DA SERV.PUBBLICI</b>				
<b>ENTRATE DA RISORSE GEN.</b>				
Distribuzione Risorse Generali	290.000,00	290.000,00	290.000,00	
<b>TOTALE ENTRATE GENERALI</b>	290.000,00	290.000,00	290.000,00	
<b>TOTALE ENTRATE</b>	290.000,00	290.000,00	290.000,00	

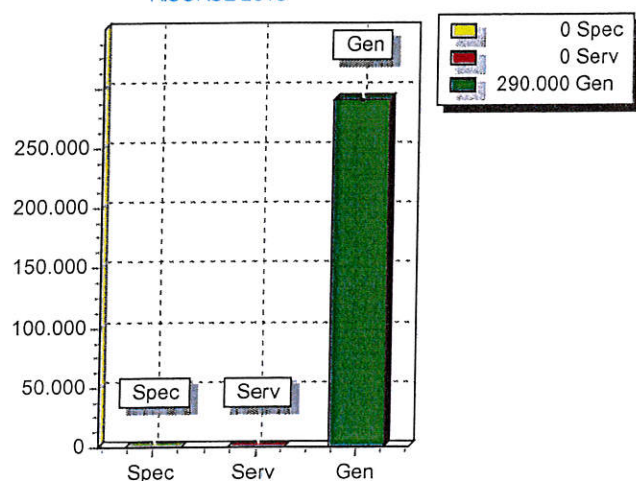


### 3. ANALISI MISSIONI E PROGRAMMI

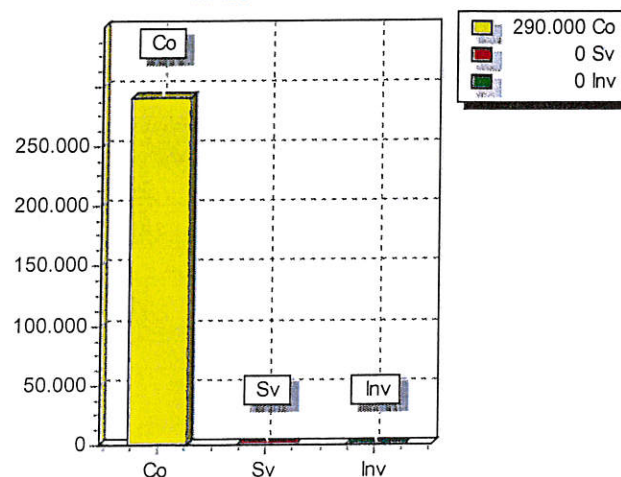
#### SPESA PREVISTA PER LA REALIZZAZIONE DELLA MISSIONE N° 99 Servizi per conto terzi

ANNO	SPESA CORRENTE				SPESE DI INVESTIMENTO		TOTALE (a + b + c)	Variazione % sul totale delle spese finali (Tit.I e II)
	CONSOLIDATA		DI SVILUPPO					
	Entità (a)	% sul totale	Entità (b)	% sul totale	Entità (c)	% sul totale		
2018	290.000,00	100,00	0,00	0,00	0,00	0,00	290.000,00	0,00
2019	290.000,00	100,00	0,00	0,00	0,00	0,00	290.000,00	0,00
2020	290.000,00	100,00	0,00	0,00	0,00	0,00	290.000,00	0,00

RISORSE 2018



IMPIEGHI



#### 4 - RIEPILOGO MISSIONE PER FONTI DI FINANZIAMENTO

DESCRIZIONE	PREVISIONE PLURIENNALE DI SPESA			Leggi di finanziamento ed estremi regolamenti UE
	ANNO DI COMPETENZA	1° ANNO SUCCESSIVO	2° ANNO SUCCESSIVO	
	2018	2019	2020	
Programma n° 1: Servizi istituzionali, generali e di gestione	659.105,30	591.811,90	481.818,34	
Programma n° 2: Giustizia	0,00	0,00	0,00	
Programma n° 3: Ordine pubblico e sicurezza	200,00	200,00	200,00	
Programma n° 4: Istruzione e diritto allo studio	97.056,32	95.724,18	96.502,46	
Programma n° 5: Tutela e valorizzazione dei beni e attività culturali	10.200,00	9.200,00	9.200,00	
Programma n° 6: Politiche giovanili, sport e tempo libero	45.523,91	43.550,56	42.215,13	
Programma n° 7: Turismo	6.700,00	6.700,00	6.700,00	
Programma n° 8: Assetto del territorio ed edilizia abitativa	0,00	0,00	0,00	
Programma n° 9: Sviluppo sostenibile e tutela del territorio e dell'ambiente	164.950,00	163.050,00	163.450,00	
Programma n° 10: Trasporti e diritto alla mobilità	128.227,79	122.893,32	123.731,57	
Programma n° 11: Soccorso civile	200,00	200,00	200,00	
Programma n° 12: Diritti sociali, politiche sociali e famiglia	71.862,51	71.516,45	71.152,48	
Programma n° 13: Tutela della salute	0,00	0,00	0,00	
Programma n° 14: Sviluppo economico e competitività	3.500,00	3.500,00	3.500,00	
Programma n° 15: Politiche per il lavoro e la formazione professionale	0,00	0,00	0,00	
Programma n° 16: Agricoltura, politiche agroalimentari e pesca	0,00	0,00	0,00	
Programma n° 17: Energia e diversificazione delle fonti energetiche	0,00	0,00	0,00	
Programma n° 18: Relazioni con le altre autonomie territoriali e locali	0,00	0,00	0,00	
Programma n° 19: Relazioni internazionali	0,00	0,00	0,00	
Programma n° 20: Fondi da ripartire	17.353,87	17.369,85	17.369,85	
Programma n° 50: Debito pubblico	50.779,36	53.149,40	55.632,27	
Programma n° 60: Anticipazioni finanziarie	50.000,00	50.000,00	50.000,00	
Programma n° 99: Servizi per conto terzi	290.000,00	290.000,00	290.000,00	
<b>TOTALI</b>	<b>1.595.659,06</b>	<b>1.518.865,66</b>	<b>1.411.672,10</b>	



DESCRIZIONE	FONTI DI FINANZIAMENTO (Totale della previsione 2018 )			
	Quote di risorse generali	Stato	Regione	Provincia
N° 1: Servizi istituzionali, generali e di gestione	433.968,77	0,00	499,57	
N° 2: Giustizia				
N° 3: Ordine pubblico e sicurezza	200,00			
N° 4: Istruzione e diritto allo studio	63.056,32		17.500,00	500,00
N° 5: Tutela e valorizzazione dei beni e attività culturali	9.100,00		500,00	
N° 6: Politiche giovanili, sport e tempo libero	43.513,91			
N° 7: Turismo	6.700,00			
N° 8: Assetto del territorio ed edilizia abitativa				
N° 9: Sviluppo sostenibile e tutela del territorio e dell'ambiente	10.745,61			
N° 10: Trasporti e diritto alla mobilità	128.227,79			
N° 11: Soccorso civile	200,00			
N° 12: Diritti sociali, politiche sociali e famiglia	44.862,51		8.000,00	
N° 13: Tutela della salute				
N° 14: Sviluppo economico e competitività				
N° 15: Politiche per il lavoro e la formazione professionale				
N° 16: Agricoltura, politiche agroalimentari e pesca				
N° 17: Energia e diversificazione delle fonti energetiche				
N° 18: Relazioni con le altre autonomie territoriali e locali				
N° 19: Relazioni internazionali				
N° 20: Fondi da ripartire	17.353,87			
N° 50: Debito pubblico	50.779,36			
N° 60: Anticipazioni finanziarie	50.000,00			
N° 99: Servizi per conto terzi	290.000,00			
<b>TOTALI</b>	<b>1.148.708,14</b>	<b>0,00</b>	<b>26.499,57</b>	<b>500,00</b>



MISSIONE	FONTI DI FINANZIAMENTO (Totale della previsione 2018 )					
	Unione Europea	Cassa DD.PP. - Ist.Credito Sportivo - Ist. di Previdenza	Altri indebitamenti	Altre Entrate	Proventi di Servizi	TOTALE
Nr.° 1				221.036,96	3.600,00	659.105,30
Nr.° 2						0,00
Nr.° 3						200,00
Nr.° 4				16.000,00		97.056,32
Nr.° 5				600,00		10.200,00
Nr.° 6				2.010,00		45.523,91
Nr.° 7						6.700,00
Nr.° 8		0,00				0,00
Nr.° 9				4.204,39	150.000,00	164.950,00
Nr.° 10						128.227,79
Nr.° 11						200,00
Nr.° 12				19.000,00		71.862,51
Nr.° 13						0,00
Nr.° 14				3.500,00		3.500,00
Nr.° 15						0,00
Nr.° 16						0,00
Nr.° 17						0,00
Nr.° 18						0,00
Nr.° 19						0,00
Nr.° 20						17.353,87
Nr.° 50						50.779,36
Nr.° 60						50.000,00
Nr.° 99						290.000,00
TOTALI	0,00	0,00	0,00	266.351,35	153.600,00	1.595.659,06

# 5 - DATI ANALITICI DI CASSA DELL'ULTIMO CONSUNTIVO DELIBERATO DAL CONSIGLIO PER L'ANNO 2016

Classificazione Funzionale	1. Amministrazione, Gestione e controllo	2. Giustizia	3. Polizia locale	4. Istruzione Pubblica	5. Cultura e Beni Culturali	6. Settore sportivo e ricreativo	7. Turismo
<b>Classificazione Economica</b>							
<b>A) SPESE CORRENTI</b>							
1. Personale	201.782,52	0,00	0,00	0,00	0,00	0,00	0,00
di cui:							
- oneri sociali	0,00	0,00	0,00	0,00	0,00	0,00	0,00
- ritenute IRPEF	0,00	0,00	0,00	0,00	0,00	0,00	0,00
2. Acquisto beni e servizi	116.387,52	0,00	196,66	44.517,15	5.919,64	1.304,05	0,00
Trasferimenti correnti							
3. Trasferimenti a famiglie e Ist.Soc.	11.492,83	0,00	0,00	32.500,50	0,00	10.000,00	6.680,00
4. Trasferimenti a imprese private	0,00	0,00	0,00	0,00	0,00	0,00	0,00
5. Trasferimenti a Enti Pubblici	52.654,54	0,00	0,00	1.880,00	0,00	0,00	0,00
di cui							
- Stato e Enti Amm.ne C.le	0,00	0,00	0,00	0,00	0,00	0,00	0,00
- Regione	0,00	0,00	0,00	0,00	0,00	0,00	0,00
- Province e Città metropolitane	2.053,90	0,00	0,00	0,00	0,00	0,00	0,00
- Comuni e Unione Comuni	50.600,64	0,00	0,00	0,00	0,00	0,00	0,00
- Az. sanitarie e Ospedaliere	0,00	0,00	0,00	0,00	0,00	0,00	0,00
- Consorzi di comuni e Istituzioni	0,00	0,00	0,00	0,00	0,00	0,00	0,00
- Comunità Montane	0,00	0,00	0,00	0,00	0,00	0,00	0,00
- Aziende di pubblici servizi	0,00	0,00	0,00	0,00	0,00	0,00	0,00
- Altri Enti Amm.ne Locale	0,00	0,00	0,00	1.880,00	0,00	0,00	0,00
6. Totale Trasferimenti correnti (3+4+5)	64.147,37	0,00	0,00	34.380,50	0,00	10.000,00	6.680,00
7. Interessi passivi	0,00	0,00	0,00	2.541,80	0,00	35.745,87	0,00
8. Altre spese correnti	14.255,79	0,00	0,00	295,50	0,00	0,00	0,00
<b>TOTALE SPESE CORRENTI (1+2+6+7+8)</b>	<b>396.573,20</b>	<b>0,00</b>	<b>196,66</b>	<b>81.734,95</b>	<b>5.919,64</b>	<b>47.049,92</b>	<b>6.680,00</b>

Classificazione Funzionale	8. Viabilità e Trasporti			9. Gestione del Territorio e dell'Ambiente			
Classificazione Economica	Viabilità e illuminazione (Servizi 01 e 02)	Trasporti pubblici (servizio 03)	TOTALE	Edilizia Residenziale Pubblica (Servizio 02)	Servizio Idrico Integrato (servizio 04)	Altri Servizi (01, 03, 05, 06)	TOTALE
<b>A) SPESE CORRENTI</b>							
1. Personale	0,00	0,00	0,00	0,00	0,00	0,00	0,00
di cui:							
- oneri sociali	0,00	0,00	0,00	0,00	0,00	0,00	0,00
- ritenute IRPEF	0,00	0,00	0,00	0,00	0,00	0,00	0,00
2. Acquisto beni e servizi	105.305,76	0,00	105.305,76	0,00	0,00	102.159,55	102.159,55
Trasferimenti correnti							
3. Trasferimenti a famiglie e Ist.Soc.	0,00	0,00	0,00	0,00	0,00	0,00	0,00
4. Trasferimenti a imprese private	0,00	0,00	0,00	0,00	0,00	0,00	0,00
5. Trasferimenti a Enti Pubblici	0,00	0,00	0,00	0,00	0,00	261,00	261,00
di cui							
- Stato e Enti Amm.ne C.le	0,00	0,00	0,00	0,00	0,00	0,00	0,00
- Regione	0,00	0,00	0,00	0,00	0,00	0,00	0,00
- Province e Città metropolitane	0,00	0,00	0,00	0,00	0,00	0,00	0,00
- Comuni e Unione Comuni	0,00	0,00	0,00	0,00	0,00	0,00	0,00
- Az. sanitarie e Ospedaliere	0,00	0,00	0,00	0,00	0,00	0,00	0,00
- Consorzi di comuni e Istituzioni	0,00	0,00	0,00	0,00	0,00	0,00	0,00
- Comunità Montane	0,00	0,00	0,00	0,00	0,00	0,00	0,00
- Aziende di pubblici servizi	0,00	0,00	0,00	0,00	0,00	0,00	0,00
- Altri Enti Amm.ne Locale	0,00	0,00	0,00	0,00	0,00	0,00	0,00
6. Totale Trasferimenti correnti (3+4+5)	0,00	0,00	0,00	0,00	0,00	261,00	261,00
7. Interessi passivi	8.443,00	0,00	8.443,00	0,00	0,00	0,00	0,00
8. Altre spese correnti	139,70	0,00	139,70	0,00	0,00	0,00	0,00
<b>TOTALE SPESE CORRENTI (1+2+6+7+8)</b>	<b>113.888,46</b>	<b>0,00</b>	<b>113.888,46</b>	<b>0,00</b>	<b>0,00</b>	<b>102.420,55</b>	<b>102.420,55</b>



Classificazione Funzionale  Classificazione Economica	10. Settore sociale	11 Sviluppo Economico					12. Servizi produttivi	TOTALE GENERALE
		Industria e artigiano (servizi 04 e 06)	Commercio (servizio 05)	Agricoltura (servizio 07)	Altri servizi (servizi 01, 02, 03)	TOTALE		
A) SPESE CORRENTI								
1. Personale	0,00	0,00	0,00	0,00	0,00	0,00	0,00	201.782,52
di cui:								
- oneri sociali	0,00	0,00	0,00	0,00	0,00	0,00	0,00	0,00
- ritenute IRPEF	0,00	0,00	0,00	0,00	0,00	0,00	0,00	0,00
2. Acquisto beni e servizi	5.429,98	0,00	837,63	0,00	0,00	837,63	0,00	382.057,94
Trasferimenti correnti								
3. Trasferimenti a famiglie e Ist.Soc.	9.115,65	0,00	0,00	0,00	0,00	0,00	0,00	69.788,98
4. Trasferimenti a imprese private	0,00	0,00	0,00	0,00	0,00	0,00	0,00	0,00
5. Trasferimenti a Enti Pubblici	38.155,21	0,00	0,00	0,00	0,00	0,00	0,00	92.950,75
di cui								
- Stato e Enti Amm.ne C.le	0,00	0,00	0,00	0,00	0,00	0,00	0,00	0,00
- Regione	0,00	0,00	0,00	0,00	0,00	0,00	0,00	0,00
- Provincie e Città metropolitane	0,00	0,00	0,00	0,00	0,00	0,00	0,00	2.053,90
- Comuni e Unione Comuni	0,00	0,00	0,00	0,00	0,00	0,00	0,00	50.600,64
- Az. sanitarie e Ospedaliere	0,00	0,00	0,00	0,00	0,00	0,00	0,00	0,00
- Consorzi di comuni e Istituzioni	0,00	0,00	0,00	0,00	0,00	0,00	0,00	0,00
- Comunità Montane	0,00	0,00	0,00	0,00	0,00	0,00	0,00	0,00
- Aziende di pubblici servizi	0,00	0,00	0,00	0,00	0,00	0,00	0,00	0,00
- Altri Enti Amm.ne Locale	38.155,21	0,00	0,00	0,00	0,00	0,00	0,00	40.296,21
6. Totale Trasferimenti correnti (3+4+5)	47.270,86	0,00	0,00	0,00	0,00	0,00	0,00	162.739,73
7. Interessi passivi	8.704,41	0,00	0,00	0,00	0,00	0,00	0,00	55.435,08
8. Altre spese correnti	0,00	0,00	0,00	0,00	0,00	0,00	0,00	14.690,99
TOTALE SPESE CORRENTI (1+2+6+7+8)	61.405,25	0,00	837,63	0,00	0,00	837,63	0,00	816.706,26

## 7 - ALIENAZIONE E VALORIZZAZIONE BENI PATRIMONIALI

Per il 2018-2020 sono previste alienazioni immobiliari per un terreno con importo € 8000,00.

### PIANO ALIENAZIONE BENI

ANNO 2018

Descrizione	Annotazioni	Valore
Alienazione terreno		8.000,00
TOTALE		8.000,00

## 8 - Programma Biennale degli acquisti di beni e servizi superiori di € 40.000

Tipologia	Descrizione del Contratto	Responsabile Procedimento	Importo	Fonte di Finanziamento
Missione 1	Servizi istituzionali, generali e di gestione			
	Spese per attività di valorizzazione didattica e turistica Castello municipale	CAVALLERA ENRICO	117.193,56	oneri di urbanizzazione e contributi da privati
TOTALE			117.193,56	



## 9 - VALUTAZIONI FINALI DELLA PROGRAMMAZIONE

La strutturazione del Bilancio pluriennale per missioni oltre ad essere un valido ausilio per chi dovrà operare con il bilancio stesso da' un'immediata visione delle attività, molteplici che il comune deve gestire annualmente.

**MONASTEROLO DI SAVIGLIANO, 09/11/2017**

*Il Segretario*  
**BACCHETTA DOTT. CARMELO MARIO**

*Il Responsabile  
della Programmazione*  
**BACCHETTA DOTT. CARMELO MARIO**



*Il Responsabile  
del Servizio Finanziario*  
**BONETTO DOTT.SSA LAURA**

*Il Rappresentante Legale*  
**CAVAGLIA' DOTT. MARCO**

